

شركة الملاحة القطرية ش.م.ع.ق

البيانات المالية المختصرة
الموحدة المرحلية

30 يونيو 2024

رقم الصفحة	المحتويات
2-1	تقرير مدقق الحسابات المستقل حول مراجعة البيانات المالية المرحلية الموحدة المختصرة البيانات المالية المرحلية الموحدة المختصرة:
3	بيان الربح أو الخسارة المرحلي الموحد المختصر
4	بيان الدخل الشامل المرحلي الموحد المختصر
6-5	بيان المركز المالي المرحلي الموحد المختصر
7	بيان التغيرات في حقوق الملكية المرحلي الموحد المختصر
9-8	بيان التدفقات النقدية المرحلي الموحد المختصر
20 - 10	إيضاحات حول البيانات المالية المرحلية الموحدة المختصرة



كي بي ام جي
منطقة رقم ٢٥ الطريق الدائري الثالث
شارع ٢٣٠، مبنى ٢٤٦
ص.ب.: ٤٤٧٣، الدوحة
دولة قطر
تليفون: +٩٧٤ ٤٤٥٧٦٤٤٤
فاكس: +٩٧٤ ٤٤٣٦٧٤١١
الموقع الالكتروني: kpmg.com/qa

تقرير مدقق الحسابات المستقل حول مراجعة البيانات المالية المرحلية الموحدة المختصرة

إلى المساهمين في شركة الملاحة القطرية ش.م.ع.ق.

المقدمة

لقد قمنا بمراجعة البيانات المالية المرحلية الموحدة المختصرة المرفقة بتاريخ ٣٠ يونيو ٢٠٢٤ لشركة الملاحة القطرية ش.م.ع.ق. ("الشركة") وشركاتها التابعة (يشار إليهم جميعاً بـ "المجموعة") والتي تتكون من:

- بيان الربح أو الخسارة المرحلي الموحد المختصر لفترة السنة أشهر المنتهية في ٣٠ يونيو ٢٠٢٤؛
- بيان الدخل الشامل المرحلي الموحد المختصر لفترة السنة أشهر المنتهية في ٣٠ يونيو ٢٠٢٤؛
- بيان المركز المالي المرحلي الموحد المختصر كما في ٣٠ يونيو ٢٠٢٤؛
- بيان التغيرات في حقوق الملكية المرحلي الموحد المختصر لفترة السنة أشهر المنتهية في ٣٠ يونيو ٢٠٢٤؛
- بيان التدفقات النقدية المرحلي الموحد المختصر لفترة السنة أشهر المنتهية في ٣٠ يونيو ٢٠٢٤؛ و
- إيضاحات حول البيانات المالية المرحلية الموحدة المختصرة.

إن مجلس إدارة المجموعة مسؤول عن إعداد هذه البيانات المالية المرحلية الموحدة المختصرة وعرضها وفقاً لمعيار المحاسبة الدولي رقم ٣٤، "التقارير المالية المرحلية". تنحصر مسؤوليتنا في إبداء استنتاج حول هذه البيانات المالية المرحلية الموحدة المختصرة اعتماداً على عملية المراجعة التي قمنا بها.

نطاق المراجعة

لقد تمت مراجعتنا وفقاً للمعيار الدولي المتعلق بمهام المراجعة ٢٤١٠ "مراجعة المعلومات المالية المرحلية من قبل المدقق المستقل للمنشأة". تشمل عملية مراجعة البيانات المالية المرحلية على الاستفسار عن الأمور المالية والمحاسبية خاصة من الأفراد المسؤولين وتطبيق إجراءات التحليل المالي وإجراءات المراجعة الأخرى. تقل إجراءات عملية المراجعة في نطاقها عن إجراءات عملية التدقيق والتي تتم وفقاً لمعايير التدقيق الدولية، وبالتالي لا يمكننا من الحصول على التأكيد اللازم باكتشاف جميع النقاط الجوهرية التي يمكن اكتشافها أثناء عملية التدقيق. وعليه فإننا لا نبدى رأي تدقيق.

تقرير مدقق الحسابات المستقل حول مراجعة البيانات المالية المرحلية الموحدة المختصرة (تابع) الملاحه الفطرية ش.م.ع.ق.

النتيجة

استناداً إلى ما قمنا به من أعمال المراجعة، فإنه لم يتبادر إلى علمنا ما يجعلنا نعتقد بأن البيانات المالية المرحلية الموحدة المختصرة المرفقة في ٣٠ يونيو ٢٠٢٤ غير معده، من كافة الجوانب الجوهرية، وفقاً لمعيار المحاسبة الدولي رقم ٣٤، "التقارير المالية المرحلية".

أمر آخر

تمت مراجعة البيانات المالية المختصرة المرحلية كما في ولفترة الستة أشهر المنتهية في ٣٠ يونيو ٢٠٢٣، وتم تدقيق البيانات المالية الموحدة كما في والسنة المنتهية في ٣١ ديسمبر ٢٠٢٣، من قبل مدقق آخر عبر في تقريره المؤرخين في ٦ أغسطس ٢٠٢٣ و ٥ فبراير ٢٠٢٤ على التوالي، عن نتيجة مراجعة غير معدلة ورأي تدقيق غير متحفظ عليهما.



جوبال بلاسوبرامانيام
كي بي ام جي
سجل مراقبي الحسابات رقم ٢٥١
بترخيص من قبل هيئة قطر للأسواق المالية: خارجي
مدقق خارجي رخصة رقم ١٢٠١٥٣

١٢ أغسطس ٢٠٢٤
الدوحة
دولة قطر



لفترة الستة أشهر المنتهية في 30 يونيو		إيضاحات	
2023	2024		
(مراجعة)			
آلف ريال قطري	آلف ريال قطري		
1,510,816	1,433,859	4	الإيرادات التشغيلية
(304,026)	(350,033)		الرواتب والأجور والمنافع الأخرى
(615,305)	(509,446)		لوازم مصروفات التشغيل
(5,104)	(3,502)		مصروفات الإيجار
(191,672)	(199,656)		إهلاك وإطفاء
2,555	14,458		المسترد من الانخفاض في قيمة الذمم المدينة
(53,606)	(69,200)		مصروفات تشغيلية أخرى
343,658	316,480		الربح التشغيلي
(27,000)	(15,189)		تكاليف التمويل
9,296	6,711		إيرادات التمويل
4,278	8,543		صافي الربح من استبعاد الممتلكات والسفن والمعدات
248,340	297,038		حصة من نتائج الشركات الزميلة
69,060	21,084		حصة من نتائج المشاريع المشتركة
223	(195)		صافي (الخسارة)/ الربح من صرف العملات الأجنبية
647,855	634,472		الربح قبل الضريبة
-	(7,400)		مصروف الضريبة
647,855	627,072		ربح الفترة
647,667	628,348		العائد إلى:
188	(1,276)		حاملي حقوق الملكية في الشركة الأم
647,855	627,072		حصص غير مسيطرة
0.57	0.55	14	الأرباح الأساسية والمخفضة للسهم الواحد (العائد لحاملي حقوق الملكية في الشركة الأم) (موضحة بالريال القطري لكل سهم)



لفترة الستة أشهر المنتهية في 30 يونيو	
2023	2024
(مراجعة)	
ألف ريال قطري	ألف ريال قطري
647,855	627,072
(107,924)	(281,814)
-	6,697
(5,809)	(1,777)
(113,733)	(276,894)
(4,708)	(1,857)
32,745	21,640
28,037	19,783
(85,696)	(257,111)
562,159	369,961
561,935	371,543
224	(1,582)
562,159	369,961

ربح الفترة

الدخل الشامل الآخر:

البنود التي لن يعاد تصنيفها لاحقاً إلى الربح أو الخسارة
صافي الخسارة للموجودات المالية بالقيمة العادلة من خلال الدخل الشامل الأخر
الحركة في احتياطي مبادلة سعر الصرف للشركة المستثمر فيها على أساس حقوق الملكية
الشركات المستثمر فيها على أساس حقوق الملكية - حصة من الدخل الشامل الأخر

البنود التي يتم إعادة تصنيفها لاحقاً إلى الربح أو الخسارة


صافي الخسارة الناتجة من تحوطات التدفقات النقدية
حركة تحوط التدفق النقدي للشركات المستثمر فيها على أساس حقوق الملكية

الإجمالي

إجمالي الدخل الشامل للفترة

لعائد إلى:

حامل حقوق الملكية في الشركة الأم
حصص غير مسيطرة



31 ديسمبر 2023 (مدققة)	30 يونيو 2024 (مراجعة)	ايضاحات	
ألف ريال قطري	ألف ريال قطري		
			الموجودات
			الموجودات غير المتداولة
2,775,797	2,953,437	5	ممتلكات وسفن ومعدات
856,183	837,452	6	عقارات استثمارية
13,274	11,836		موجودات غير ملموسة
115,087	78,173		موجودات حق الاستخدام
1,022,138	1,018,069		استثمارات في مشاريع مشتركة
7,819,081	7,854,594		استثمارات في شركات زميلة
2,913,590	2,722,339		الموجودات المالية بالقيمة العادلة من خلال الدخل الشامل الأخر
-	365,000		استثمارات في الودائع
89,558	78,272		القروض الممنوحة لشركات الغاز الطبيعي المسال
15,604,708	15,919,172		إجمالي الموجودات غير المتداولة
			الموجودات المتداولة
92,005	73,357		المخزون
971,290	1,204,873		ذمم تجارية وأخرى مدينة
500,850	499,501		أدوات حقوق الملكية بالقيمة العادلة من خلال الربح أو الخسارة
633,000	433,250	7	استثمارات في الودائع لأجل
414,411	234,406		النقد وما يعادله
2,611,556	2,445,387		إجمالي الموجودات المتداولة
18,216,264	18,364,559		إجمالي الموجودات
			حقوق الملكية والمطلوبات
			العائد إلى حاملي حقوق الملكية في الشركة الام
1,136,165	1,136,165	9	رأس المال
4,693,986	4,693,986		احتياطي قانوني
623,542	623,542		احتياطي عام
2,465,084	2,181,880		احتياطي القيمة العادلة
981,653	1,001,436		احتياطي التحوط
-	6,697		احتياطي مبادلة سعر الصرف
6,780,714	6,982,919		الأرباح المدورة
16,681,144	16,626,625		حقوق الملكية العائدة إلى حاملي حقوق الملكية في الشركة الام
41,569	3,865		حصص غير مسيطرة
16,722,713	16,630,490		إجمالي حقوق الملكية


يتبع بيان المركز المالي المرحلي الموحد المختصر في الصفحة التالية




التقرير عن مراجعة البيانات المالية المرحلية الموحدة المختصرة مبين في الصفحتين 1 و2. تشكل الإيضاحات المرفقة من 1 إلى 17 جزءاً لا يتجزأ من هذه البيانات المالية المرحلية الموحدة المختصرة.

31 ديسمبر 2023 (مدققة) الف ريال قطري	30 يونيو 2024 (مراجعة) الف ريال قطري	
		حقوق الملكية والمطلوبات (تابع)
		المطلوبات
		المطلوبات غير المتداولة
63,875	355,875	القروض والسلف
74,710	70,912	مبالغ مستلمة مقدما من عملاء
46,862	37,523	مطلوبات الإيجار
117,356	117,025	مخصص مكافآت نهاية الخدمة للموظفين
302,803	581,335	إجمالي المطلوبات غير المتداولة
		المطلوبات المتداولة
692,481	775,616	ذمم تجارية وأخرى دائنة
418,286	329,538	القروض والسلف
79,981	47,580	مطلوبات الإيجار
1,190,748	1,152,734	إجمالي المطلوبات المتداولة
1,493,551	1,734,069	إجمالي المطلوبات
18,216,264	18,364,559	إجمالي حقوق الملكية والمطلوبات

صرح مجلس إدارة المجموعة بإصدار هذه البيانات المالية المرحلية الموحدة المختصرة بتاريخ في 12 أغسطس 2024، والتي تم التوقيع عليها نيابة عنهم ما يلي:


فهد سعد الفحطاني
الرئيس التنفيذي للمجموعة


جاسم بن حمد بن جاسم بن جبر آل ثاني
رئيس مجلس الإدارة



التقرير عن مراجعة البيانات المالية المرحلية الموحدة المختصرة مبين في الصفحتين 1 و 2. تشكل الإيضاحات المرفقة من 1 إلى 17 جزءاً لا يتجزأ من هذه البيانات المالية المرحلية الموحدة المختصرة.

بيان التغيرات في حقوق الملكية المرحلي الموحد المختصر
لفترة الستة أشهر المنتهية في 30 يونيو 2024

العائد إلى حاملي حقوق الملكية في الشركة الأم										
رأس المال	الاحتياطي القانوني	احتياطي عام	احتياطي القيمة العادلة	احتياطي التحوط	احتياطي مبادلة سعر الصرف	الأرباح المدورة	الإجمالي	حصص غير مسيطرة	الإجمالي	
ألف ريال قطري	ألف ريال قطري	ألف ريال قطري	ألف ريال قطري	ألف ريال قطري	ألف ريال قطري	ألف ريال قطري	ألف ريال قطري	ألف ريال قطري	ألف ريال قطري	
1,136,165	4,693,986	623,542	2,465,084	981,653	-	6,780,714	16,681,144	41,569	16,722,713	الرصيد في 31 ديسمبر 2023 (مدقق)
-	-	-	-	-	-	628,348	628,348	(1,276)	627,072	ربح الفترة
-	-	-	(283,285)	19,783	6,697	-	(256,805)	(306)	(257,111)	(الخسارة الشاملة) الدخل الشامل الآخر
-	-	-	(283,285)	19,783	6,697	628,348	371,543	(1,582)	369,961	إجمالي (الخسارة الشاملة) الدخل الشامل
-	-	-	-	-	-	(426,062)	(426,062)	-	(426,062)	لمعاملات مع مالكي المجموعة: توزيعات أرباح مدفوعة (إيضاح 10)
-	-	-	81	-	-	(81)	-	-	-	حركة حقوق الملكية الأخرى: إعادة التصنيف عند استبعاد القيمة العادلة من خلال الدخل الشامل الآخر
-	-	-	-	-	-	-	-	(36,122)	(36,122)	خفض رأس المال (1)
1,136,165	4,693,986	623,542	2,181,880	1,001,436	6,697	6,982,919	16,626,625	3,865	16,630,490	الرصيد في 30 يونيو 2024 (مراجع)

العائد إلى حاملي حقوق الملكية في الشركة الأم

رأس المال	الاحتياطي القانوني	احتياطي عام	احتياطي القيمة العادلة	احتياطي التحوط	احتياطي مبادلة سعر الصرف	الأرباح المدورة	الإجمالي	حصص غير مسيطرة	الإجمالي	
ألف ريال قطري	ألف ريال قطري	ألف ريال قطري	ألف ريال قطري	ألف ريال قطري	ألف ريال قطري	ألف ريال قطري	ألف ريال قطري	ألف ريال قطري	ألف ريال قطري	
1,136,165	4,693,986	623,542	2,472,074	993,634	-	6,122,169	16,041,570	42,195	16,083,765	الرصيد في 31 ديسمبر 2022 (مدقق)
-	-	-	-	-	-	647,667	647,667	188	647,855	ربح الفترة
-	-	-	(113,769)	28,037	-	-	(85,732)	36	(85,696)	(الخسارة الشاملة) الدخل الشامل الآخر
-	-	-	(113,769)	28,037	-	647,667	561,935	224	562,159	إجمالي (الخسارة الشاملة) الدخل الشامل
-	-	-	-	-	-	(397,658)	(397,658)	-	(397,658)	لمعاملات مع مالكي المجموعة: توزيعات أرباح مدفوعة (إيضاح 10)
-	-	-	(51,759)	-	-	51,759	-	-	-	حركة حقوق الملكية الأخرى: إعادة التصنيف عند استبعاد القيمة العادلة من خلال الدخل الشامل الآخر
1,136,165	4,693,986	623,542	2,306,546	1,021,671	-	6,423,937	16,205,847	42,419	16,248,266	الرصيد في 30 يونيو 2023 (مراجع)

(1) خلال الفترة، قررت الشركة القطرية للمحاجر ومواد البناء ش.م.ع.ق، إحدى الشركات التابعة للمجموعة، تخفيض حقوق الملكية عن طريق سداد مبلغ 36.12 مليون ريال قطري مقابل حصص المجموعة غير المسيطرة.

التقرير عن مراجعة البيانات المالية المرحلية الموحدة المختصرة مبين في الصفحتين 1 و2. تشكل الإيضاحات المرفقة من I إلى 17 جزءاً لا يتجزأ من هذه البيانات المالية المرحلية الموحدة المختصرة.

لفترة السنة أشهر المنتهية في 30 يونيو		
2023	2024	
(مراجعة)		
ألف ريال قطري	ألف ريال قطري	إيضاحات
647,855	634,472	التدفقات النقدية من الأنشطة التشغيلية
		الربح قبل الضريبة
		تعديلات لـ:
122,569	135,021	إهلاك ممتلكات وسفن ومعدات
24,640	26,720	إهلاك استثمارات عقارية
2,198	2,041	إطفاء الموجودات غير الملموسة
42,265	35,874	إهلاك موجودات حق الاستخدام
(4,278)	(8,543)	صافي الربح من استبعاد ممتلكات وسفن ومعدات
(248,340)	(297,038)	حصة من نتائج شركات زميلة
(69,060)	(21,084)	حصة من نتائج مشاريع مشتركة
9,517	7,888	مخصص مكافآت نهاية الخدمة للموظفين
(105,675)	(106,664)	إيرادات توزيعات أرباح
		صافي خسارة (ربح) القيمة العادلة من أدوات حقوق الملكية بالقيمة العادلة من خلال الربح
(108)	1,154	أو الخسارة
(2,555)	(14,458)	المُسترد من مخصص الانخفاض في قيمة ذمم مدينة
27,000	15,189	تكاليف التمويل
(9,296)	(6,711)	إيرادات التمويل
436,732	403,861	ربح التشغيل قبل التغيرات في رأس المال العامل
		تغييرات في:
19,656	18,648	المخزون
109,281	(209,501)	ذمم تجارية وأخرى مدينة
(184,021)	30,249	ذمم تجارية وأخرى دائنة
381,648	243,257	التدفقات النقدية من الأنشطة التشغيلية
(8,759)	(3,984)	مكافآت نهاية الخدمة المدفوعة للموظفين
372,889	239,273	صافي التدفقات النقدية الناتجة من الأنشطة التشغيلية
		التدفقات النقدية من الأنشطة الاستثمارية
(108,248)	(402,510)	شراء ممتلكات وسفن ومعدات
(11,416)	(7,989)	شراء استثمارات عقارية
(837)	(43)	إضافات للموجودات غير الملموسة
(219,015)	199,750	صافي حركة الاستثمار في الودائع لأجل
(49,186)	(102,962)	استثمارات في الموجودات المالية بالقيمة العادلة من خلال الدخل الشامل الآخر
-	(365,000)	استثمارات في الودائع
16,277	97,830	متحصلات من استبعاد ممتلكات وسفن ومعدات
19	3	متحصلات من استبعاد موجودات غير ملموسة
111,099	12,399	متحصلات من استبعاد موجودات مالية بالقيمة العادلة من خلال الدخل الشامل الآخر
52,919	31,850	توزيعات إرباح مستلمة من مشاريع مشتركة
262,764	281,395	توزيعات أرباح مستلمة من شركات زميلة
105,675	106,664	توزيعات أرباح مستلمة من استثمارات
9,296	6,711	إيرادات تمويل مستلمة
169,347	(141,902)	صافي التدفقات النقدية (المستخدمة في) من الأنشطة الاستثمارية

يتبع بيان التدفقات النقدية المالي المرحلي الموحد المختصر في الصفحة التالية



التقرير عن مراجعة البيانات المالية المرحلية الموحدة المختصرة مبين في الصفحتين 1 و 2. تشكل الإيضاحات المرفقة من 1 إلى 17 جزءاً لا يتجزأ من هذه البيانات المالية المرحلية الموحدة المختصرة.

لفترة السنة أشهر المنتهية في 30 يونيو		
2023	2024	
(مراجعة)		
ألف ريال قطري	ألف ريال قطري	إيضاحات
(397,658)	(426,062)	10
(42,802)	(39,451)	
(87,061)	(88,674)	
-	292,000	
(27,000)	(15,189)	
(554,521)	(277,376)	
(12,285)	(180,005)	
230,052	414,411	
217,767	234,406	8


التدفقات النقدية من الأنشطة التمويلية
توزيعات أرباح مدفوعة لمساهمي الشركة
سداد مطلوبات الإيجار
تسوية قروض وسلف
القروض والسلف المستعجلة
تكاليف تمويل مدفوعة

صافي التدفقات النقدية المستخدمة في الأنشطة التمويلية

صافي النقص في النقد وما يعادله

النقد وما يعادله في بداية الفترة

النقد وما يعادله في نهاية الفترة



1. الكيان الصادر عنه التقرير

تم تأسيس شركة الملاحة القطرية ش.م.ع.ق ("الشركة" أو "الشركة الأم") بموجب نصوص قانون الشركات التجارية القطري رقم 11 لسنة 2015 (وجميع تعديلاته) كشركة مساهمة عامة قطرية ومسجلة لدى وزارة التجارة والصناعة في دولة قطر بالسجل التجاري رقم 1 بتاريخ 5 يوليو 1957. يقع المكتب المسجل للشركة في شارع رقم 523، المنطقة 56، منطقة أم السنينم، طريق الصناعية الشرقي، الدوحة، دولة قطر. يتم تداول أسهم الشركة علناً في بورصة قطر منذ 26 مايو 1997.

تتكون هذه البيانات المالية المرحلية الموحدة المختصرة من الشركة والشركات التابعة لها (ويشار إليها مجتمعة بـ "المجموعة" ومنفردة بـ "شركات المجموعة") وحصّة المجموعة في الشركات المستثمر فيها بطريقة حقوق الملكية.

تشمل الأنشطة الرئيسية للمجموعة، والتي لم تتغير عن الفترة السابقة، توفير أنشطة النقل البحري، والعمل كوكيل لخطوط الشحن الأجنبية، والخدمات البحرية، وبيع المركبات الثقيلة، وإصلاح السفن، وتصنيع وتركيب الهياكل البحرية، والنقل البري، وتأجير السفن، والعقارات، والاستثمارات في الأوراق المالية المدرجة وغير المدرجة، وتجارة الحصى ومواد البناء، والتخزين، وإدارة سلسلة الإمدادات.

لم يتغير هيكل المجموعة منذ آخر بيانات مالية سنوية موحدة كما في ولللسنة المنتهية في 31 ديسمبر 2023 ("آخر بيانات مالية سنوية").

تم التصريح بإصدار البيانات المالية المرحلية الموحدة المختصرة للمجموعة من قبل مجلس إدارة الشركة في 12 أغسطس 2024.

2. أساس التوحيد

1/2 أساس الإعداد

تم إعداد البيانات المالية المرحلية الموحدة المختصرة لفترة الستة أشهر المنتهية في 30 يونيو 2024 وفقاً لمعيار المحاسبة الدولي رقم 34/التقارير المالية المرحلية، وتم إعدادها بالريال القطري، وهي العملة الوظيفية وعملة العرض للمجموعة، وجميع القيم مقربة لأقرب ألف ريال قطري ما لم يذكر خلاف ذلك.

لا تحتوي البيانات المالية المرحلية الموحدة المختصرة على جميع المعلومات والإيضاحات المطلوبة لإعداد بيانات مالية سنوية ويجب أن تقرأ مع آخر بيانات مالية سنوية مدققة موحدة للمجموعة كما في ولللسنة المنتهية في 31 ديسمبر 2023. إن السياسات المحاسبية المتبعة متوافقة مع تلك المتبعة في السنة المالية السابقة وفترة التقارير المرحلية المقابلة.

إن نتائج فترة الستة أشهر المنتهية في 30 يونيو 2024 ليس من الضروري أن تكون مؤشراً على النتائج المتوقعة للسنة المالية المنتهية في 31 ديسمبر 2024.

تم إعداد هذه البيانات المالية المرحلية الموحدة المختصرة وفقاً لمبدأ التكلفة التاريخية، باستثناء بعض الاستثمارات المالية التي تقاس بالمبالغ المعاد تقييمها أو بالقيمة العادلة في نهاية كل فترة تقرير.

كانت الأحكام الهامة التي تستخدمها الإدارة في تطبيق السياسات المحاسبية للمجموعة والمصادر الأساسية لحالات عدم التأكد من التقدير وأهداف وسياسات إدارة المخاطر المالية للمجموعة هي ذاتها التي تم تطبيقها على البيانات المالية الموحدة كما في ولللسنة المنتهية في 31 ديسمبر 2023 (باستثناء التغييرات المذكورة في إيضاح 2/2).

2/2 المعايير والتفسيرات والتعديلات الجديدة

المعايير الجديدة والمعدلة التي طبقتها المجموعة

تتوافق السياسات المحاسبية المطبقة في إعداد البيانات المالية المرحلية الموحدة المختصرة مع تلك المستخدمة في إعداد آخر بيانات مالية سنوية مدققة موحدة للمجموعة كما في ولللسنة المنتهية في 31 ديسمبر 2023، باستثناء تطبيق المعايير الجديدة والمعدلة التالية سارية المفعول اعتباراً من 1 يناير 2024.

تاريخ سريان المفعول	المعايير المحاسبية الجديدة أو التعديلات
1 يناير 2024	<ul style="list-style-type: none"> المطلوبات غير المتداولة مع التعهدات وتصنيف المطلوبات كمتداولة أو غير متداولة - تعديلات على معيار المحاسبة الدولي رقم 1 مطلوب الإيجار في البيع وإعادة التأجير - تعديلات على المعيار الدولي للتقارير المالية رقم 16 ترتيبات تمويل الموردين - تعديلات على معيار المحاسبة الدولي 7 والمعيار الدولي للتقارير المالية 7

لم يكن للتعديلات المذكورة أعلاه أي تأثير على المبالغ المعترف بها في الفترات السابقة، ومن غير المتوقع أن تؤثر بشكل جوهري على الفترات الحالية.

تأثير المعايير الجديدة (الصادرة ولكن لم تطبقها المجموعة بعد)

لم تقم المجموعة بالتطبيق المبكر لأي معيار أو تفسير أو تعديل تم إصداره ولكن لم يصبح ساري المفعول بعد.

3. استخدام الأحكام والتقديرات

عند إعداد هذه البيانات المالية المرحلية الموحدة المختصرة قامت الإدارة بإجراء أحكام، وتقديرات وافتراضات تؤثر على تطبيق السياسات المحاسبية ومبالغ الموجودات والمطلوبات، والإيرادات والمصروفات المعلن عنها. قد تختلف النتائج الفعلية عن هذه التقديرات.

كانت الأحكام الهامة التي اتخذتها الإدارة في تطبيق السياسات المحاسبية للمجموعة والمصادر الرئيسية للشك في التقدير هي نفس الأحكام الموضحة في آخر بيانات مالية سنوية للسنة المنتهية في 31 ديسمبر 2023.

قياس القيم العادلة

عند قياس القيمة العادلة لموجود أو مطلوب، تستخدم المجموعة أي بيانات سوق متاحة يمكن ملاحظتها. يتم تصنيف القيم العادلة في مختلف مستويات ترتيب القيمة العادلة استناداً إلى المدخلات المستخدمة في تقنيات التقييم كما يلي:

- المستوى 1: أسعار السوق المدرجة (غير المعدلة) في أسواق نشطة لموجودات أو مطلوبات مطابقة.
- المستوى 2: المدخلات، بخلاف الأسعار المدرجة المضمنة في المستوى 1، التي يمكن ملاحظتها للموجود أو المطلوب، سواء كان ذلك بصورة مباشرة (أي الأسعار) أو غير مباشرة (أي مشتقة من الأسعار).
- المستوى 3: مدخلات الموجودات أو المطلوبات التي لا تستند إلى البيانات التي يمكن ملاحظتها بالسوق (المدخلات التي لا يمكن ملاحظتها).

لو كانت المدخلات المستخدمة لقياس القيمة العادلة لموجود أو مطلوب تقع ضمن مستويات مختلفة من ترتيب القيمة العادلة، عندها يتم تصنيف قياس القيمة العادلة بأكمله في نفس مستوى ترتيب القيمة العادلة لأدنى مستوى مدخل مهم لكامل القياس.

تعترف المجموعة بالتحويلات بين مستويات ترتيب القيمة العادلة في نهاية فترة التقرير التي يحدث فيها التغيير.

وضعت المجموعة اعتباراً للأثار المحتملة للتقلب في البيئة الاقتصادية الحالية عند تحديد المبالغ المعلن عنها للموجودات المالية وغير المالية وقد اعتبر ذلك على أنه يمثل أفضل تقدير للإدارة استناداً إلى المعلومات التي يمكن ملاحظتها. مع ذلك ظلت الأسواق متقلبة وظلت المبالغ المسجلة حساسة للتقلبات في السوق.

4. الإيرادات التشغيلية

تتكون إيرادات المجموعة من أنشطة ضمن القطاعات التشغيلية التالية:

لفترة الستة أشهر المنتهية في 30 يونيو		
2023	2024	
(مراجعة)		
ألف ريال قطري	ألف ريال قطري	تصنيف الإيرادات
245,971	225,677	ملاحة كابيتال
365,280	324,122	ملاحة للأعمال البحرية واللوجستية
717,251	716,207	ملاحة لخدمات دعم المنصات البحرية
62,186	45,960	ملاحة التجارية
120,128	121,893	ملاحة للغاز والبتروكيماويات
1,510,816	1,433,859	

5. الممتلكات والسفن والمعدات

31 ديسمبر	30 يونيو	
2023	2024	
(مدققة)		
ألف ريال قطري	ألف ريال قطري	
2,841,223	2,775,797	في 1 يناير
219,047	402,510	إضافات (1)
(10,754)	(89,287)	استبعادات وشطب (2)
(994)	(562)	تحويلات وإعادة تصنيفات
(19,666)	-	الانخفاض في قيمة الممتلكات والسفن والمعدات
(253,059)	(135,021)	تكلفة الإهلاك للفترة/ للسنة
2,775,797	2,953,437	في 30 يونيو/ 31 ديسمبر

(1) خلال الفترة الحالية، قامت المجموعة بشراء سفينتين (2) بإجمالي قيمة دفترية قدرها 271.24 مليون ريال قطري (31 ديسمبر 2023: 45.88 مليون ريال قطري).

(2) خلال الفترة الحالية، باعت المجموعة رصيف عائم بإجمالي صافي قيمة دفترية قدرها 86.10 مليون ريال قطري و اعترفت بربح تراكمي قدره 8.50 مليون ريال قطري.

6. العقارات الاستثمارية

31 ديسمبر 2023 (مدققة) ألف ريال قطري	30 يونيو 2024 (مراجعة) ألف ريال قطري	في 1 يناير إضافات تكلفة الإهلاك للفترة/ للسنة في 30 يونيو/ 31 ديسمبر
884,419	856,183	
22,865	7,989	
(51,101)	(26,720)	
<u>856,183</u>	<u>837,452</u>	

7. الاستثمارات في الودائع لأجل

31 ديسمبر 2023 (مدققة) ألف ريال قطري	30 يونيو 2024 (مراجعة) ألف ريال قطري	ودائع لأجل لدى البنوك ناقصاً: ودائع لأجل تستحق قبل 90 يوماً ودائع لأجل تستحق بعد 90 يوماً (1)
679,355	508,851	
(46,355)	(75,601)	
<u>633,000</u>	<u>433,250</u>	

(1) تحقق الاستثمارات في الودائع لأجل فوائد بأسعار السوق.

(2) تم تقييم الودائع لأجل بأنها ذات مخاطر ائتمانية منخفضة من التعثر عن السداد لأن هذه البنوك تخضع لرقابة شديدة من قبل مصرف قطر المركزي. وبناءً على ذلك، تقدر المجموعة مخصص الخسارة على الأرصدة لدى البنوك في نهاية فترة التقرير بمبلغ يعادل الخسائر الائتمانية المتوقعة لمدة 12 شهراً. لم تعد أي من الأرصدة لدى البنوك في نهاية فترة التقرير متأخرة عن السداد، ومع الأخذ في الاعتبار الخبرة التاريخية في التعثر في السداد والتصنيفات الائتمانية الحالية للبنك، قامت المجموعة بتقييم الخسائر الائتمانية المتوقعة على أنها غير مادية.

8. النقد وما يعادل النقد

لغرض إعداد قائمة التدفقات النقدية الأولية الموجزة الموحدة، يتكون النقد وما في حكمه من البنود التالية:

31 ديسمبر 2023 (مدققة) ألف ريال قطري	30 يونيو 2024 (مراجعة) ألف ريال قطري	النقد في الصندوق النقد لدى البنوك - ودائع لأجل (1) النقد لدى البنوك النقد وما يعادل النقد في بيان التدفقات المالية المرحلي الموحد المختصر
4,629	3,216	
9,233	75,601	
203,905	155,589	
<u>217,767</u>	<u>234,406</u>	

(1) يتم ربط الودائع التي يقل تاريخ استحقاقها عن 90 يوماً لفترات متفاوتة اعتماداً على المتطلبات النقدية الفورية للمجموعة بأسعار السوق التجارية.

(2) يتم تقييم الأرصدة لدى البنوك على أنها ذات مخاطر ائتمانية منخفضة من التعثر في السداد لأن هذه البنوك تخضع لرقابة عالية من قبل مصرف قطر المركزي. وبناءً على ذلك، تقدر المجموعة مخصص الخسارة على الأرصدة لدى البنوك في نهاية فترة التقرير بمبلغ يعادل الخسائر الائتمانية المتوقعة لمدة 12 شهراً. لم تعد أي من الأرصدة لدى البنوك في نهاية فترة التقرير متأخرة عن السداد، ومع الأخذ في الاعتبار الخبرة التاريخية في التعثر في السداد والتصنيفات الائتمانية الحالية للبنك، قامت المجموعة بتقييم الخسائر الائتمانية المتوقعة على أنها غير مادية.

9. رأس المال

ألف ريال قطري	عدد الأسهم (000)	الأسمم المصرح بها والمصدرة والمدفوعة بالكامل في 30 يونيو 2024 و 31 ديسمبر 2023 أسمم بقيمة اسمية قدرها 1 ريال قطري للسهم (1)
1,136,165	1,136,165	

(1) جميع الأسهم تحمل حقوقاً متساوية.

10. توزيعات الأرباح

توزيعات الأرباح المقترحة والمدفوعة لسنة 2023

اقترح مجلس الإدارة توزيعات أرباح نقدية بنسبة 37.5% (2023: 35%) بواقع 0.375 ريال قطري للسهم (2023: 0.35 ريال قطري) بإجمالي 426 مليون ريال قطري لعام 2023 (2023: 398 مليون ريال قطري لعام 2022) والذي تمت الموافقة عليه من قبل المساهمين في الجمعية العامة السنوية التي انعقدت في 5 مارس 2024 (2023: انعقدت في 12 مارس 2023).

توزيعات الأرباح المدفوعة:

31 ديسمبر 2023 (مدققة) ألف ريال قطري	30 يونيو 2024 (مراجعة) ألف ريال قطري	توزيعات الأرباح النهائية
397,658	426,062	

11. المطلوبات المحتملة

31 ديسمبر 2023 (مدققة) ألف ريال قطري	30 يونيو 2024 (مراجعة) ألف ريال قطري	خطابات الضمان خطابات الاعتماد
1,038,952	1,034,705	
1,249	-	
1,040,201	1,034,705	

12. القيم العادلة للأدوات المالية

تتألف الأدوات المالية من الموجودات المالية والمطلوبات المالية والأدوات المالية المشتقة

تتكون الموجودات المالية من أرصدة لدى البنوك وما في حكمها والموجودات المالية المدرجة بالقيمة العادلة من خلال الدخل الشامل الآخر وأدوات حقوق الملكية بالقيمة العادلة من خلال الربح أو الخسارة، استثمارات في الودائع، القروض الممنوحة لشركات الغاز الطبيعي المسال وبعض الذمم المدينة الأخرى. تتكون المطلوبات المالية من القروض والسلف وبعض الذمم الدائنة الأخرى. تتكون الأدوات المالية المشتقة من مبادلات أسعار الفائدة.

القيم الدفترية والقيم العادلة

فيما يلي مقارنة حسب فئة للقيمة الدفترية والقيمة العادلة للأدوات المالية للمجموعة التي يتم قياسها بالقيمة العادلة في بيان المركز المالي الموحد المختصر:

القيم العادلة		القيم الدفترية	
31 ديسمبر 2023 (مدققة) ألف ريال قطري	30 يونيو 2024 (مراجعة) ألف ريال قطري	31 ديسمبر 2023 (مدققة) ألف ريال قطري	30 يونيو 2024 (مراجعة) ألف ريال قطري
500,850	499,501	500,850	499,501
2,913,590	2,722,339	2,913,590	2,722,339
9,631	7,297	9,631	7,297
2,923,221	2,729,636	2,923,221	2,729,636

الموجودات المالية بالقيمة العادلة من خلال الربح أو الخسارة
أدوات حقوق الملكية بالقيمة العادلة من خلال الربح أو الخسارة

الموجودات المالية بالقيمة العادلة من خلال الدخل الشامل الآخر
الموجودات المالية بالقيمة العادلة من خلال الدخل الشامل الآخر
عقود مبادلة أسعار الفائدة (تحوط التدفق النقدي)

12. القيم العادلة للأدوات المالية (تابع)

قياس القيم العادلة

يتم إدراج القيمة العادلة للموجودات والمطلوبات المالية بالمبلغ الذي يمكن به تبادل الأداة في معاملة حالية بين طرفيين راغبين، بدلا من معاملة بيع جبرية أو تصفية. تستخدم الطرق والافتراضات التالية في تقدير القيمة العادلة:

- النقد وما يعادل النقد، والاستثمار في الودائع لأجل، والذمم المدينة التجارية والذمم المدينة الأخرى، والذمم الدائنة التجارية والذمم الدائنة الأخرى، والمطلوبات المتداولة الأخرى تقارب قيمتها الدفترية إلى حد كبير بسبب الاستحقاقات قصيرة الأجل لهذه الأدوات.
 - يتم تسجيل القروض والسلف والاستثمارات في الودائع بالتكلفة المطفأة وتقترب قيمتها الدفترية من قيمتها العادلة.
 - القيمة العادلة للموجودات المالية بالقيمة العادلة من خلال الدخل الشامل الآخر وأدوات حقوق الملكية بالقيمة العادلة من خلال الربح أو الخسارة مشتقة من أسعار السوق المدرجة في الأسواق النشطة.
 - يتم تقدير القيمة العادلة للموجودات المالية غير المسعرة بالقيمة العادلة من خلال الدخل الشامل الآخر وأدوات حقوق الملكية بالقيمة العادلة من خلال الربح أو الخسارة باستخدام تقنيات التقييم المناسبة.
 - يتم تقييم القروض الممنوحة لشركات الغاز الطبيعي المسال من قبل المجموعة بناءً على معايير مثل أسعار الفائدة وعوامل المخاطر الخاصة بدولة محددة والجدارة الائتمانية الفردية للعميل وخصائص المخاطر للمشروع الممول. كما في فترة التقرير، لا تختلف القيمة الدفترية لهذه الذمم المدينة بشكل جوهري عن قيمتها العادلة المحسوبة.
 - تبرم المجموعة أدوات مالية مشتقة مع أطراف مختلفة، وبشكل رئيسي المؤسسات المالية ذات تصنيف ائتماني استثماري مرتفع. يتم تقييم المشتقات المالية على أساس تقييم السوق المقدم من المؤسسة المالية المعنية.
- تحتفظ المجموعة بالأدوات المالية التالية المقاسة بالقيمة العادلة في فترة التقرير:

المستوى 3 ألف ريال قطري	المستوى 2 ألف ريال قطري	المستوى 1 ألف ريال قطري	30 يونيو 2024 ألف ريال قطري	
				الموجودات المالية المقاسة بالقيمة العادلة من خلال الربح أو الخسارة
				أدوات حقوق الملكية بالقيمة العادلة من خلال الربح أو الخسارة
499,501	-	-	499,501	
				الموجودات المالية المقاسة بالقيمة العادلة من خلال الدخل الشامل الآخر
				أسهم مدرجة
-	-	1,708,030	1,708,030	
14,055	-	-	14,055	أسهم غير مدرجة
	295,441	-	295,441	استثمارات غير مدرجة في شركات اجنبية
	704,813	-	704,813	استثمارات في سندات الشركات
	7,297	-	7,297	عقود مبادلة أسعار الفائدة
				الموجودات المالية المقاسة بالقيمة العادلة من خلال الربح أو الخسارة
				أدوات حقوق الملكية بالقيمة العادلة من خلال الربح أو الخسارة
500,656	-	194	500,850	
				الموجودات المالية المقاسة بالقيمة العادلة من خلال الدخل الشامل الآخر
				أسهم مدرجة
-	-	2,003,548	2,003,548	
17,686	-	-	17,686	أسهم غير مدرجة
	186,085	-	186,085	استثمارات غير مدرجة في شركات اجنبية
	706,271	-	706,271	استثمارات في سندات الشركات
	9,631	-	9,631	عقود مبادلة أسعار الفائدة
				الموجودات المالية المقاسة بالقيمة العادلة من خلال الربح أو الخسارة
				أدوات حقوق الملكية بالقيمة العادلة من خلال الربح أو الخسارة
500,656	-	194	500,850	
				الموجودات المالية المقاسة بالقيمة العادلة من خلال الدخل الشامل الآخر
				أسهم مدرجة
-	-	2,003,548	2,003,548	
17,686	-	-	17,686	أسهم غير مدرجة
	186,085	-	186,085	استثمارات غير مدرجة في شركات اجنبية
	706,271	-	706,271	استثمارات في سندات الشركات
	9,631	-	9,631	عقود مبادلة أسعار الفائدة

12. القيم العادلة للأدوات المالية (تابع)

خلال فترة الستة أشهر المنتهية في 30 يونيو 2024، لم يكن هناك أي تحويل بين المستويين الأول والثاني من مستويات القيمة العادلة، كما لم يكن هناك أي تحويلات إلى أو من المستوى الثالث.

لا تحتفظ المجموعة بتعزيز ائتماني أو ضمانات للتخفيف من مخاطر الائتمان. وبالتالي فإن القيمة الدفترية للموجودات المالية تمثل مخاطر الائتمان المحتملة.

توضح الجداول أعلاه تصنيف الأدوات المالية للمجموعة بناءً على التسلسل الهرمي للقيمة العادلة كما هو مطلوب للمجموعات الكاملة للبيانات المالية. يوفّر هذا التصنيف أساساً معقولاً لتوضيح طبيعة ومدى المخاطر ذات العلاقة بتلك الأدوات المالية.

13. إفصاح الأطراف ذات العلاقة

يوضح الجدول التالي إجمالي المعاملات التي تم إبرامها مع الأطراف ذات العلاقة خلال فترة الستة أشهر المنتهية في 30 يونيو 2024 و2023، بالإضافة إلى الأرصدة مع الأطراف ذات العلاقة كما في 30 يونيو 2024 و31 ديسمبر 2023:

المعاملات مع الأطراف ذات العلاقة

لفترة الستة أشهر المنتهية في 30 يونيو

2023		2024		
المشتريات	المبيعات	المشتريات	المبيعات	
(مراجعة)		(مراجعة)		
ألف ريال قطري	ألف ريال قطري	ألف ريال قطري	ألف ريال قطري	
215	1,766	214	1,129	الشركات الزميلة
54,115	3,917	45,892	196	مشاريع مشتركة
54,330	5,683	46,106	1,325	

أرصدة الأطراف ذات العلاقة

فيما يلي أرصدة لدى الأطراف ذات العلاقة المدرجة في بيان المركز المالي المرحلي الموحد المختصر:

31 ديسمبر 2023		30 يونيو 2024		
نعم تجارية داننة	نعم تجارية مدينة	نعم تجارية داننة	نعم تجارية مدينة	
(مدققة)		(مراجعة)		
ألف ريال قطري	ألف ريال قطري	ألف ريال قطري	ألف ريال قطري	
1,390	282	5,031	126	مشاريع مشتركة
106	5,045	-	3,510	الشركات الزميلة
127	317	38	296	أعضاء مجلس الإدارة
1,623	5,644	5,069	3,932	

مكافآت أعضاء مجلس الإدارة وموظفي الإدارة العليا الآخرين

كانت مكافآت أعضاء مجلس الإدارة وموظفي الإدارة العليا الآخرين التي تم تخصيصها/دفعها خلال الفترة كما يلي:

لفترة الستة أشهر المنتهية في 30 يونيو		
2023	2024	
(مراجعة)		
ألف ريال قطري	ألف ريال قطري	
5,636	5,090	رواتب وبدلات
829	588	مخصص مكافآت نهاية الخدمة للموظفين
6,975	6,975	مكافآت أعضاء مجلس الإدارة
13,440	12,653	

14. ربحية السهم الأساسية والمنخفضة

يتم احتساب ربحية السهم الأساسية بقسمة صافي الأرباح للفترة والعائد لمساهمي الشركة الأم على المتوسط المرجح لعدد الأسهم المستحقة خلال الفترة.

لا توجد أسهم مخففة محتملة مستحقة في أي وقت خلال الفترة، وبالتالي فإن الأرباح المخففة لكل سهم تعادل الأرباح الأساسية لكل سهم.

14. ربحية السهم الأساسية والمنخفضة (تابع)

لفترة الستة أشهر المنتهية في 30 يونيو		
2023	2024	
(مراجعة)		
647,667	628,348	صافي ربح العائد لحاملي حقوق الملكية للشركة الأم (ألف ريال قطري)
1,136,165	1,136,165	المتوسط المرجح لعدد الأسهم (بالآلاف)
0.57	0.55	ربحية السهم الأساسية والمنخفضة (ريال قطري)

15. معلومات القطاع

تم تنظيم المجموعة في ستة ركائز على النحو التالي، والتي تشكل خمسة أقسام يتم إعداد تقارير عنها (الأقسام الاستراتيجية):

- تقدم ملاحه كابيتال خدمات استشارية لتمويل الشركات للأم والشركات التابعة لها، بالإضافة إلى إدارة محفظتها من الاستثمارات المالية والعقارية وحيازة استثمار شركة قطر للمحاجر ومواد البناء ذ.م.م.
 - تقدم ملاحه للأعمال البحرية واللوجستية مجموعة شاملة من الخدمات لكبار المستوردين والمصدرين وشركات الشحن في المنطقة، بما في ذلك شركات النفط والغاز الكبرى. وتشمل الأنشطة الخدمات اللوجستية، وشحن وحدة تغذية الحاويات، وعمليات شركات النقل المشتركة غير المشغلة للسفن، والشحن بالجملة، ووكالات الشحن، وإدارة الموانئ والعمليات، وأحواض بناء السفن وتصنيع الصلب.
 - تقدم ملاحه لخدمات دعم المنصات البحرية، خدمات دعم بحرية شاملة لصناعة النفط والغاز في جميع أنحاء المنطقة. تشغل المجموعة حاليًا أسطولاً من سفن الخدمة البحرية، والتي تشمل سفن السلامة الاحتياطية، وقاطرات مناولة المراسي، وقوارب الطاقم، وزوارق العمل، وسفن تحديد المواقع الديناميكية. وتقدم مجموعة كاملة من خدمات الغوص بما في ذلك الغوص في الأعماق.
 - يتمثل نشاط ملاحه التجارية في تجارة الشاحنات والمعدات الثقيلة والآلات والعلامات التجارية للتشحيم في قطر. يقوم هذا القطاع بتسويق منتجاته ويوفر خدمة ما بعد البيع الهامة.
 - تمتلك ملاحه للغاز والبتروكيماويات وتدير أسطولاً من ناقلات غاز البترول المسال والغاز الطبيعي المسال وتوفر خدمات النقل البحري لشركات الطاقة والصناعة العالمية. كما أنها تمتلك وتدير أسطولاً صغيراً من ناقلات المنتجات وناقلة واحدة للنفط الخام.
 - تقدم مجموعة ملاحه الخدمات اللازمة لجميع الركائز لإدارة أعمالهم الخاصة. هذه الخدمات هي تكاليف الإدارة وتطوير الشركات والاتصالات والتدقيق الداخلي والشؤون القانونية والخدمات المشتركة وتكنولوجيا المعلومات والمشتريات والموارد البشرية والإدارة والمالية. يتم توزيع التكاليف لاحقاً. تمثل التعديلات المتعلقة بشركة ملاحه التكاليف التي تم تسجيلها وتخصيصها لاحقاً لمختلف ركائز الأعمال عن طريق منهجية موضوعية.
- تراقب الإدارة النتائج التشغيلية لوحدات أعمالها بشكل منفصل لغرض اتخاذ القرارات بشأن تخصيص الموارد وتقييم الأداء. يتم تقييم أداء القطاع على أساس الربح أو الخسارة التشغيلية ويتم قياسه بشكل ثابت مع الربح أو الخسارة التشغيلية في البيانات المالية المرحلية الموحدة المختصرة.
- أسعار التحويل بين القطاعات التشغيلية تتم على أساس تجاري بحت بطريقة مماثلة للمعاملات مع أطراف ثالثة.

15. معلومات القطاع (تابع)

لفترة الستة أشهر المنتهية في 30 يونيو 2024 (مراجعة)

ملاحة كابيتال ألف ريال قطري	ملاحة للأعمال البحرية واللوجستية ألف ريال قطري	ملاحة لخدمات دعم المنصات البحرية ألف ريال قطري	ملاحة للتجارية ألف ريال قطري	ملاحة للغاز والبتروكيماويات ألف ريال قطري	تعديلات تتعلق بمجموعة ملاحة ألف ريال قطري	إجمالي القطاعات ألف ريال قطري	تعديلات ومحذوفات ألف ريال قطري	موحدة ألف ريال قطري	
244,595	393,944	716,207	101,813	121,893	-	1,578,452	(144,593)	1,433,859	الإيرادات التشغيلية
(6,562)	(152,240)	(90,319)	(13,155)	(14,982)	(72,775)	(350,033)	-	(350,033)	رواتب وأجور ومنافع أخرى
(20,344)	(323,704)	(186,730)	(88,454)	(7,384)	(7,360)	(633,976)	124,530	(509,446)	لوازم ومصروفات التشغيل
(1,404)	(14,996)	(916)	(1,421)	(99)	(3,441)	(22,277)	18,775	(3,502)	مصروفات الإيجار
(37,266)	(17,388)	(117,079)	(859)	(25,968)	(1,096)	(199,656)	-	(199,656)	الإهلاك والإطفاء
(236)	6,093	8,274	327	-	-	14,458	-	14,458	(مخصص)/ المسترد من الانخفاض في قيمة ذمم تجارية مدينة
(3,408)	(29,743)	(20,732)	(1,186)	(6,318)	(9,101)	(70,488)	1,288	(69,200)	مصروفات تشغيلية أخرى
-	153,546	(153,317)	-	(229)	-	-	-	-	مخصصات تتعلق بالأسطول والخدمات الفنية
(8,881)	(47,860)	(26,594)	(5,655)	(4,760)	93,750	-	-	-	مخصصات تتعلق بمجموعة ملاحة
166,494	(32,348)	128,794	(8,590)	62,153	(23)	316,480	-	316,480	الربح (الخسارة) التشغيلية
(8,789)	(13,674)	(21,357)	-	(13,403)	-	(57,223)	42,034	(15,189)	تكاليف التمويل
17,616	13,015	13,873	39	4,191	11	48,745	(42,034)	6,711	إيرادات التمويل
-	7,629	755	147	-	12	8,543	-	8,543	الربح من استبعاد ممتلكات وسفن ومعدات
943	100	-	-	295,995	-	297,038	-	297,038	حصة من نتائج شركات زميلة
-	9,833	-	-	11,251	-	21,084	-	21,084	حصة من نتائج مشاريع مشتركة
37	(166)	26	(46)	(46)	-	(195)	-	(195)	صافي الربح / (الخسارة) من صرف العملات الأجنبية
176,301	(15,611)	122,091	(8,450)	360,141	-	634,472	-	634,472	الربح (الخسارة) قبل الضريبة
32	-	(6,128)	269	(1,573)	-	(7,400)	-	(7,400)	فائدة / (مصروف) الضريبة
176,333	(15,611)	115,963	(8,181)	358,568	-	627,072	-	627,072	الربح / (الخسارة) للفترة
177,609	(15,611)	115,963	(8,181)	358,568	-	628,348	-	628,348	أعاد إلى:
(1,276)	-	-	-	-	-	(1,276)	-	(1,276)	حامل حقوق الملكية في الشركة الأم
176,333	(15,611)	115,963	(8,181)	358,568	-	627,072	-	627,072	حصص غير مسيطرة

15. معلومات القطاع (تابع)

لفترة الستة أشهر المنتهية في 30 يونيو 2023 (مراجعة)

موحدة ألف ريال قطري	تعديلات ومحذوفات ألف ريال قطري	إجمالي القطاعات ألف ريال قطري	تعديلات تتعلق بمجموعة ملاحه ألف ريال قطري	ملاحه للغاز والبتروكيماويات ألف ريال قطري	ملاحه التجارية ألف ريال قطري	ملاحه لخدمات دعم المنصات البحرية ألف ريال قطري	ملاحه للأعمال البحرية واللوجستية ألف ريال قطري	ملاحه كابيتال ألف ريال قطري	
1,510,816	(153,384)	1,664,200	-	120,128	126,645	717,251	434,605	265,571	الإيرادات التشغيلية
(304,026)	-	(304,026)	(62,604)	(14,168)	(7,607)	(70,210)	(138,874)	(10,563)	رواتب وأجور ومنافع أخرى
(615,305)	132,251	(747,556)	(5,910)	(8,150)	(107,048)	(226,112)	(347,602)	(52,734)	لوازم ومصروفات التشغيل
(5,104)	19,461	(24,565)	(3,811)	(58)	(1,226)	(847)	(17,298)	(1,325)	مصروفات الإيجار
(191,672)	-	(191,672)	(1,214)	(24,792)	(939)	(115,414)	(14,329)	(34,984)	الإستهلاك والإطفاء
2,555	-	2,555	-	2,178	(865)	1,659	184	(601)	(مخصص)/ المسترد من الانخفاض في قيمة ذمم تجارية مدينة
(53,606)	1,672	(55,278)	(10,914)	(5,208)	(1,564)	(3,250)	(34,827)	485	مصروفات أخرى
-	-	-	-	(8)	-	(142,324)	142,332	-	مخصصات تتعلق بالأسطول والخدمات الفنية
-	-	-	84,432	(4,523)	(5,992)	(11,633)	(53,797)	(8,487)	مخصصات تتعلق بمجموعة ملاحه
343,658	-	343,658	(21)	65,399	1,404	149,120	(29,606)	157,362	الربح (الخسارة) التشغيلية
(27,000)	7,905	(34,905)	-	(14,228)	-	(16,211)	(3,938)	(528)	تكاليف التمويل
9,296	(7,905)	17,201	21	8,501	90	3,434	-	5,155	إيرادات التمويل
4,278	-	4,278	-	-	-	4,278	-	-	الربح من استبعاد ممتلكات وسفن ومعدات
248,340	-	248,340	-	247,428	-	-	458	454	حصة من نتائج شركات زميلة
69,060	-	69,060	-	19,294	-	-	49,766	-	حصة من نتائج مشاريع مشتركة
223	-	223	-	(1)	(45)	92	212	(35)	صافي (الخسارة)/الربح من صرف العملات الأجنبية
647,855	-	647,855	-	326,393	1,449	140,713	16,892	162,408	ربح الفترة
647,667	-	647,667	-	326,393	1,449	140,713	16,892	162,220	أعادت إلى: حاملي حقوق الملكية في الشركة الأم
188	-	188	-	-	-	-	-	188	حصص غير مسيطرة
647,855	-	647,855	-	326,393	1,449	140,713	16,892	162,408	

16. أرقام المقارنة

يتم إعادة تصنيف أرقام المقارنة للفترة السابقة متى كان ذلك ضرورياً لتنسجم مع طريقة العرض للفترة الحالية. لا تؤثر عمليات إعادة التصنيف هذه على الأرباح أو إجمالي الموجودات أو حقوق الملكية المعلنة سابقاً.

17. الأحداث اللاحقة

لم تكن هناك أحداث لاحقة عقب تاريخ التقرير لها أثر على فهم هذه البيانات المالية المرحلية الموحدة المختصرة.