

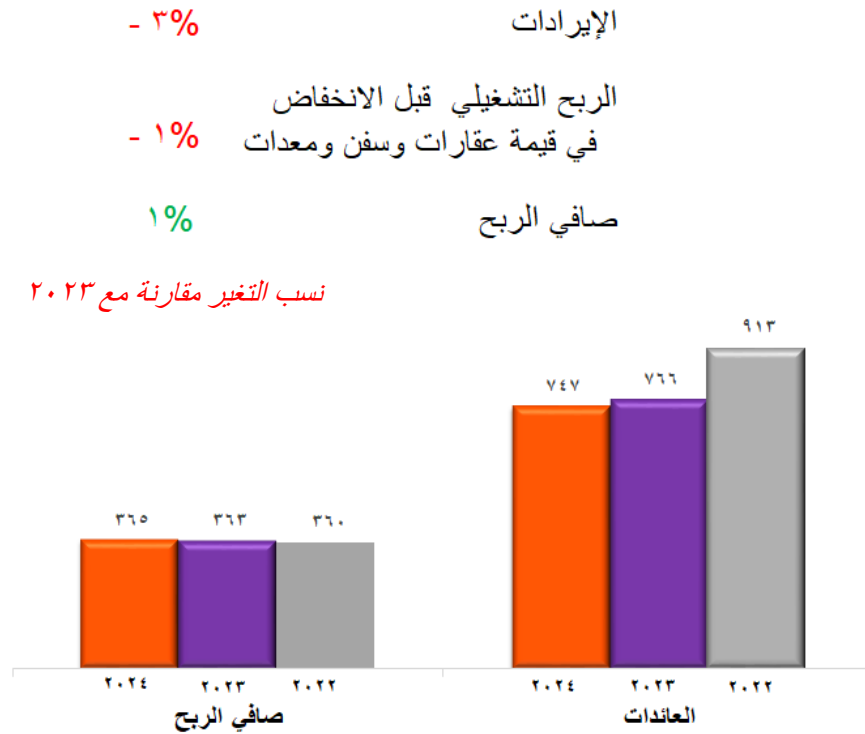


ملخص البيانات المالية للربع الأول من عام ٢٠٢٤
المكاملة الجماعية للمستثمرين

الدوحة، قطر

١ مايو ٢٠٢٤

بيان الدخل الموحد – لفترة الثلاثة أشهر المنتهية في ٣١ مارس ٢٠٢٤ (جميع المبالغ بالمليون ريال قطري)



	٢٠٢٤	٢٠٢٣	٢٠٢٢
إيرادات التشغيل	٧٤٧	٧٦٦	٩١٣
مرتبات وأجور ومكافآت أخرى	- ١٧٣	- ١٣٩	- ١٥٥
إمدادات ومصاريف التشغيل	- ٢٣٦	- ٣٠٦	- ٤١٥
مصاريف إيجار	- ٢	- ٣	- ٢
إستهلاك وإطفاء	- ٩٨	- ٩٤	- ٩٠
مخصص انخفاض قيمة الذمم التجارية	٧	٣	- ١٧
مصاريف تشغيل أخرى	- ٣٧	- ١٦	- ٤٠
مصاريف التشغيل	- ٥٣٩	- ٥٥٦	- ٧١٨
أرباح التشغيل	٢٠٨	٢١٠	١٩٤
تكاليف تمويل	٠	٠	٠
إيرادات تمويل	- ٧	- ١٤	- ١٥
صافي ربح من استبعاد عقارات وسفن ومعدات	٤	٨	٤
ربح من استبعاد عقار استثماري	٩	١	٠
حصة من نتائج شركات زميلة	٠	٠	٠
حصة من نتائج ترتيبات مشتركة	١٥٥	١١٥	١٤٢
انخفاض قيمة موجودات مالية متاحة للبيع	١	٤٤	٣٥
انخفاض قيمة عقارات وسفن ومعدات	٠	٠	٢
الضريبة للسنة	- ٥	٠	٠
الأرباح غير التشغيلية	١٥٧	١٥٤	١٦٧
ربح الفترة	٣٦٥	٣٦٤	٣٦١
الحصص غير المسيطرة	٠	- ١	- ١
ربح الفترة المنسوب إلى المساهمين بالشركة الأم	٣٦٥	٣٦٣	٣٦٠

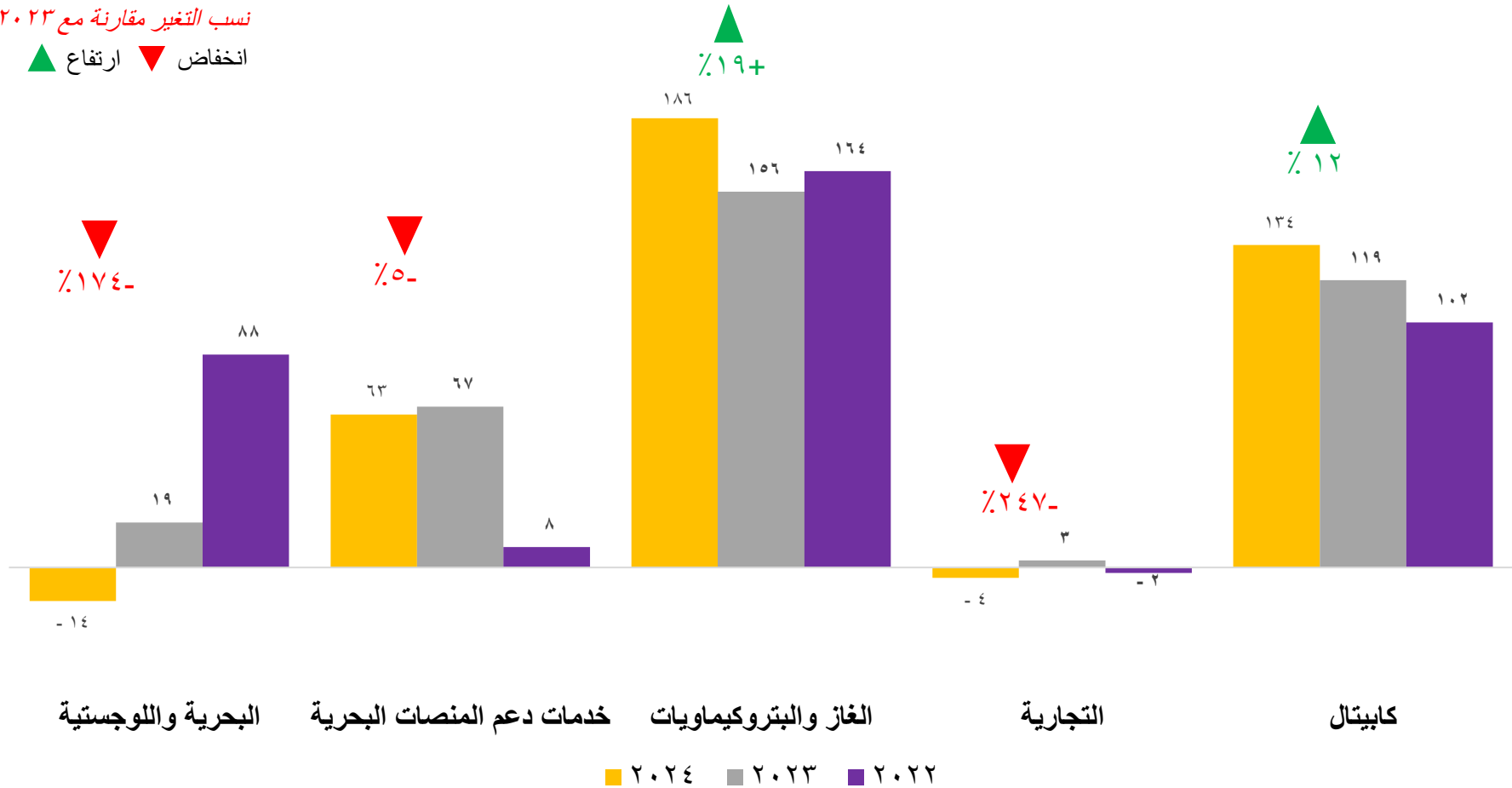
إيرادات التشغيل	٧٤٧	٧٦٦	٩١٣
مرتبات وأجور ومكافآت أخرى	- ١٧٣	- ١٣٩	- ١٥٥
إمدادات ومصاريف التشغيل	- ٢٣٦	- ٣٠٦	- ٤١٥
مصاريف إيجار	- ٢	- ٣	- ٢
إستهلاك وإطفاء	- ٩٨	- ٩٤	- ٩٠
مخصص انخفاض قيمة الذمم التجارية	٧	٣	- ١٧
مصاريف تشغيل أخرى	- ٣٧	- ١٦	- ٤٠
مصاريف التشغيل	- ٥٣٩	- ٥٥٦	- ٧١٨
أرباح التشغيل	٢٠٨	٢١٠	١٩٤
تكاليف تمويل	٠	٠	٠
إيرادات تمويل	- ٧	- ١٤	- ١٥
صافي ربح من استبعاد عقارات وسفن ومعدات	٤	٨	٤
ربح من استبعاد عقار استثماري	٩	١	٠
حصة من نتائج شركات زميلة	٠	٠	٠
حصة من نتائج ترتيبات مشتركة	١٥٥	١١٥	١٤٢
انخفاض قيمة موجودات مالية متاحة للبيع	١	٤٤	٣٥
انخفاض قيمة عقارات وسفن ومعدات	٠	٠	٢
الضريبة للسنة	- ٥	٠	٠
الأرباح غير التشغيلية	١٥٧	١٥٤	١٦٧
ربح الفترة	٣٦٥	٣٦٤	٣٦١
الحصص غير المسيطرة	٠	- ١	- ١
ربح الفترة المنسوب إلى المساهمين بالشركة الأم	٣٦٥	٣٦٣	٣٦٠

النشاطات القطاعية

 كابيتال	 التجارة	 غاز وبتروكيم	 خدمات المنصات البحرية	 البحرية و اللوجستية
<ul style="list-style-type: none"> • تطوير وإدارة العقارات • استثمارات استراتيجية ومالية 	<ul style="list-style-type: none"> • وكالات المعدات الثقيلة والشاحنات • بيع وتوزيع وقود السفن • وكالات المعدات البحرية وزيوت التشحيم • تمويل السفن 	<ul style="list-style-type: none"> • نقل الغاز الطبيعي المسال • نقل الغاز البترولي المسال • عمليات التفريغ والتخزين العائمة 	<ul style="list-style-type: none"> • استئجار وتشغيل السفن • خدمات تحت سطح البحر • التشييد وخدمات الهندسة • خدمات آبار النفط والغاز • عمليات الميناء • العمليات اللوجستية الصناعية 	<ul style="list-style-type: none"> • خدمات الموانئ • نقل الحاويات • التخزين والخدمات اللوجستية • حوض بناء وإصلاح السفن • الوكالات البحرية

صافي الربح، لكل قطاع - لفترة الثلاثة أشهر المنتهية في ٣١ مارس ٢٠٢٤ (جميع المبالغ بالمليون ريال قطري)

نسب التغير مقارنة مع ٢٠٢٣
▲ ارتفاع ▼ انخفاض



بيان الدخل القطاعي - لفترة الثلاثة أشهر المنتهية في ٣١ مارس ٢٠٢٤ (جميع المبالغ بالمليون ريال قطري)

موحدة	تعديلات وإستبعادات	قسم الدعم	ملاحة كابيتال	ملاحة التجارية	ملاحة للغاز والبتروكيماويات	ملاحة لخدمات دعم المنصات البحرية	ملاحة للأعمال البحرية واللوجستية	
٧٤٧	- ٧٠	٠	١٦٩	٤٧	٦٣	٣٧٣	١٦٥	إيرادات التشغيل
- ١٧٣	٠	- ٣٦	- ٣	- ٧	- ٨	- ٤٥	- ٧٤	مركبات وأجور ومكافآت أخرى
- ٢٣٦	٦٠	- ٣	- ١٢	- ٤٠	- ٣	- ٩٨	- ١٣٩	إمدادات ومصاريف التشغيل
- ٢	١٠	- ٢	- ١	- ١	٠	- ١	- ٨	مصاريف إيجار
- ٩٨	٠	- ١	- ١٨	٠	- ١٢	- ٥٧	- ٩	إستهلاك وإطفاء
٧	٠	٠	٠	٠	٠	٠	٧	مخصص انخفاض قيمة الذمم التجارية
- ٣٧	٠	- ٥	- ٢	- ١	- ٣	- ١٠	- ١٧	مصاريف تشغيل أخرى
٠	٠	٠	٠	٠	٠	- ٧٧	٧٧	مصاريف متعلقة بالأسطول والخدمات التقنية
٠	٠	٤٦	- ٤	- ٣	- ٢	- ١٣	- ٢٣	مصاريف متعلقة بمجموعة الملاحه
٢٠٨	٠	٠	١٢٧	- ٤	٣٤	٧١	- ٢٠	أرباح التشغيل قبل الانخفاض في قيمة عقارات وسفن ومعدات
٠	٠	٠	٠	٠	٠	٠	٠	انخفاض قيمة عقارات وسفن ومعدات
- ٧	٢١	٠	- ٣	٠	- ٧	- ١١	- ٧	تكاليف تمويل
٤	- ٢١	٠	٩	٠	٢	٧	٧	إيرادات تمويل
٩	٠	٠	٠	٠	٠	١	٩	صافي ربح من استبعاد عقارات وسفن ومعدات
٠	٠	٠	٠	٠	٠	٠	٠	ربح من استبعاد عقار إستثماري
١٥٥	٠	٠	٠	٠	١٥٤	٠	٠	حصصة من نتائج شركات زميلة
١	٠	٠	٠	٠	٤	٠	- ٣	حصصة من نتائج مشاريع مشتركة
٠	٠	٠	٠	٠	٠	٠	٠	انخفاض قيمة موجودات مالية متاحة للبيع
٠	٠	٠	٠	٠	٠	٠	٠	صافي الربح (الخسارة) من صرف عملات أجنبية
٠	٠	٠	٠	٠	٠	٠	٠	إيرادات متنوعة
- ٥	٠	٠	٠	٠	- ١	- ٤	٠	الضريبة للسنة
٣٦٥	٠	٠	١٣٣	- ٤	١٨٦	٦٣	- ١٤	ربح الفترة
٠	٠	٠	٠	٠	٠	٠	٠	الحصص غير المسيطرة
٣٦٥	٠	٠	١٣٤	- ٤	١٨٦	٦٣	- ١٤	ربح الفترة المنسوب إلى المساهمين بالشركة الأم

بيان الدخل القطاعي - لفترة الثلاثة أشهر المنتهية في ٣١ مارس ٢٠٢٣ (جميع المبالغ بالمليون ريال قطري)

موحدة	تعديلات وإستبعادات	قسم الدعم	ملاحة كابيتال	ملاحة التجارية	ملاحة للغاز والبتروكيماويات	ملاحة لخدمات دعم المنصات البحرية	ملاحة للأعمال البحرية واللوجستية	
٧٦٦	- ٧٦	٠	١٧٢	٥٨	٥٧	٣٤٠	٢١٥	إيرادات التشغيل
- ١٣٩	٠	- ٢٨	- ٥	- ٣	- ٧	- ٣٠	- ٦٧	مركبات وأجور ومكافآت أخرى
- ٣٠٦	٦٦	- ٣	- ٢٨	- ٤٧	- ٥	- ١١٤	- ١٧٥	إمدادات ومصاريف التشغيل
- ٣	١٠	- ٢	- ١	- ١	٠	٠	- ٩	مصاريف إيجار
- ٩٤	٠	- ١	- ١٧	٠	- ١٢	- ٥٧	- ٧	إستهلاك وإطفاء
٣	٠	٠	٠	٠	٢	١	٠	مخصص انخفاض قيمة النعم التجارية
- ١٦	٠	- ٥	١	- ١	- ٢	٦	- ١٥	مصاريف تشغيل أخرى
٠	٠	٠	٠	٠	٠	- ٧٢	٧٢	مصاريف متعلقة بالأسطول والخدمات التقنية
٠	٠	٣٩	- ٤	- ٣	- ٢	- ٥	- ٢٥	مصاريف متعلقة بمجموعة الملاحة
٢١٠	٠	٠	١١٨	٣	٣٢	٦٩	- ١١	أرباح التشغيل قبل الانخفاض في قيمة عقارات وسفن ومعدات
٠	٠	٠	٠	٠	٠	٠	٠	انخفاض قيمة عقارات وسفن ومعدات
- ١٤	٤	٠	٠	٠	- ٧	- ٩	- ٢	تكاليف تمويل
٨	- ٤	٠	٣	٠	٤	٥	٠	إيرادات تمويل
١	٠	٠	٠	٠	٠	١	٠	صافي ربح من استبعاد عقارات وسفن ومعدات
٠	٠	٠	٠	٠	٠	٠	٠	ربح من استبعاد عقار إستثماري
١١٥	٠	٠	٠	٠	١١٥	٠	٠	حصة من نتائج شركات زميلة
٤٤	٠	٠	٠	٠	١٢	٠	٣٢	حصة من نتائج مشاريع مشتركة
٠	٠	٠	٠	٠	٠	٠	٠	انخفاض قيمة موجودات مالية متاحة للبيع
٠	٠	٠	٠	٠	٠	٠	٠	صافي الربح (الخسارة) من صرف عملات أجنبية
٠	٠	٠	٠	٠	٠	٠	٠	إيرادات متنوعة
٠	٠	٠	٠	٠	٠	٠	٠	الضريبة للسنة
٣٦٤	٠	٠	١٢٠	٣	١٥٦	٦٧	١٩	ربح الفترة
- ١	٠	٠	- ١	٠	٠	٠	٠	الحصص غير المسيطرة
٣٦٣	٠	٠	١١٩	٣	١٥٦	٦٧	١٩	ربح الفترة المنسوب إلى المساهمين بالشركة الأم

أداء القطاع – لفترة الثلاثة أشهر المنتهية في ٣١ مارس ٢٠٢٣

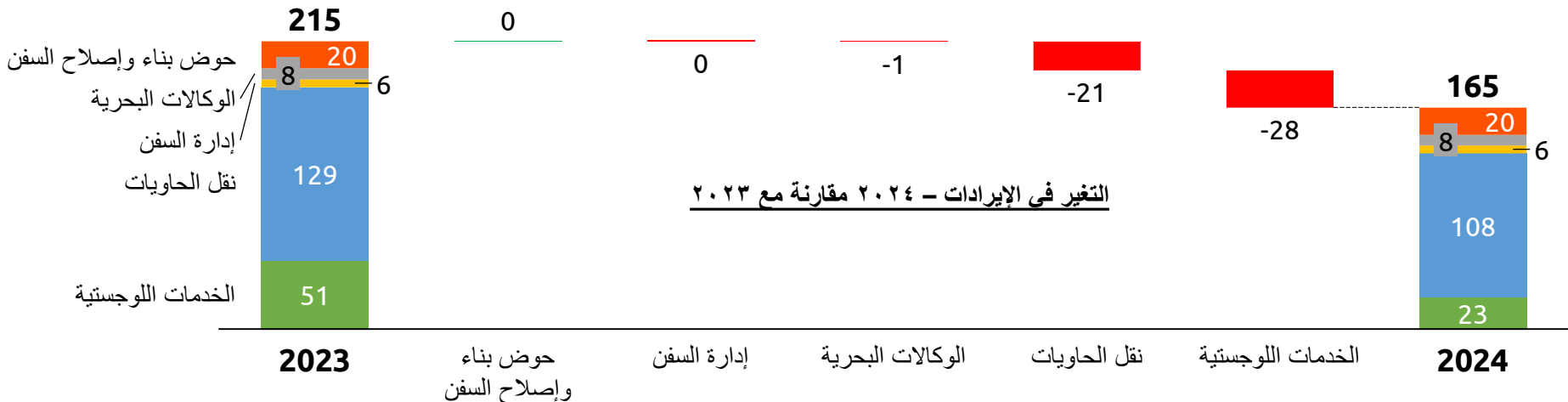
(جميع المبالغ بالمليون ريال قطري)

البحرية واللوجستية

٢٠٢٤	٢٠٢٣	٢٠٢٢	
١٦٥	٢١٥	٣٦٦	إيرادات التشغيل
- ٧٤	- ٦٧	- ٨٧	مرتبات وأجور ومنافع أخرى
- ١٣٩	- ١٧٥	- ٢٢٨	إمدادات ومصاريف التشغيل
- ٨	- ٩	- ١٠	مصاريف إيجار
- ٩	- ٧	- ٧	إستهلاك وإطفاء
٧	٠	- ٣	مخصص انخفاض قيمة الذمم التجارية
- ١٧	- ١٥	- ١٨	مصاريف تشغيل أخرى
٧٧	٧٢	٧١	مصاريف متعلقة بالأسطول والخدمات التقنية
- ٢٣	- ٢٥	- ٢٧	مصاريف متعلقة بمجموعة الملاحة
- ١٨٥	- ٢٢٦	- ٣٠٩	مصاريف التشغيل
- ٢٠	- ١١	٥٧	الربح التشغيلي قبل الانخفاض في قيمة عقارات وسفن ومعدات
٦	٣٠	٣١	أرباح/(مصاريف) غير تشغيلية
- ١٤	١٩	٨٨	ربح الفترة

٢٣٪ انخفاض في الإيرادات و ١٧٤٪ انخفاض في صافي الربح

- انخفاض الإيرادات (٤٩) مليون ريال قطري
 - (٢١) مليون انخفاض إيرادات شحن الحاويات مدفوعة بانخفاض معدل الأسعار مقارنة بنفس الفترة من عام ٢٠٢٣
 - (٢٨) مليون انخفاض في إيرادات الخدمات اللوجستية نتيجة لانخفاض معدل التشغيل بالمخازن وانخفاض الطلب
- انخفاض المصاريف التشغيلية بمقدار ٤١ مليون ريال قطري
 - ٣٦ مليون انخفاض في مصاريف الإمدادات والمصاريف التشغيلية نتيجة انخفاض حجم الطلب
 - ٧ ملايين نتيجة لانخفاض مخصص الديون المتعثرة نتيجة التحصيل الناجع لبعض الديون
- انخفاض الأرباح غير التشغيلية بمقدار (٢٤) مليون ريال قطري



أداء القطاع - لفترة الثلاثة أشهر المنتهية في ٣١ مارس ٢٠٢٤

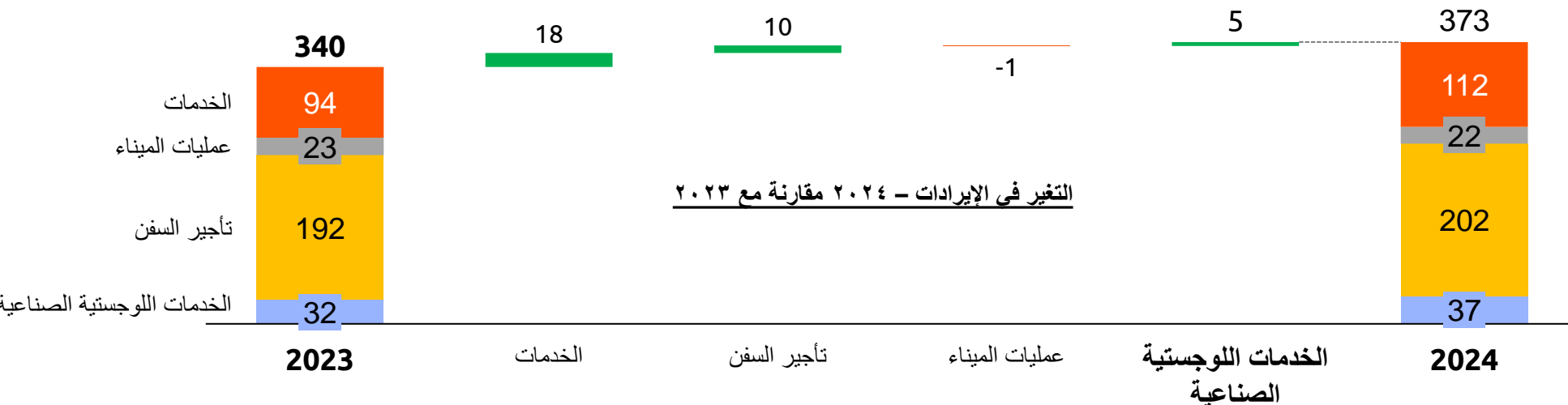
خدمات دعم المنصات البحرية

(جميع المبالغ بالمليون ريال قطري)

١٠٪ ارتفاع في الإيرادات و ٥٪ انخفاض في صافي الربح

- ارتفاع الإيرادات بمقدار ٣٣ مليون ريال قطري
- ١٨ مليون زيادة في إيرادات الخدمات و ١٠ مليون في إيرادات تأجير السفن نتيجة لزيادة الدخل من المشاريع وزيادة أسعار التأجير.
- ٥ مليون ارتفاع في الخدمات اللوجستية الصناعية (نقلت إلى قطاع دعم المنصات البحرية من قطاع البحرية واللوجستيات منتصف عام ٢٠٢٣) نتيجة لزيادة في حجم الأعمال والمشاريع.
- ارتفاع المصاريف التشغيلية بمقدار (٣١) مليون ريال قطري
- زيادة بقيمة (١٦) مليون في الرواتب والأجور نتيجة زيادة في التوظيف، بما في ذلك تحويل المقاولين من الطرف الثالث إلى موظفين بدوام كامل.
- انخفاض بقيمة ١٥ مليون في مصروفات ومستلزمات التشغيل نتيجة لتقليل مصروفات المقاولين من الطرف الثالث.
- زيادة بقيمة (١٦) مليون دولار في مصروفات التشغيل الأخرى مرتبطة بشكل رئيسي بالعكس الإيجابي لمخصص ضرورية القيمة المضافة المسجلة في عام ٢٠٢٣.
- زيادة بقيمة (٨) ملايين في التخصيص من ميلها الشركة المؤسسية يرتبط بشكل رئيسي بنقل اللوجستيات الصناعية إلى البحرية البحرية
- ارتفاع المصاريف غير التشغيلية بمقدار ٥ ملايين ريال قطري بشكل أساسي نتيجة الزيادة في المخصصات الضريبية بمقدار (٤) ملايين

٢٠٢٤	٢٠٢٣	٢٠٢٢	إيرادات التشغيل
٣٧٣	٣٤٠	٢٩٠	إيرادات التشغيل
- ٤٥	- ٣٠	- ٢٢	مرتبات وأجور ومنافع أخرى
- ٩٨	- ١١٤	- ١١٨	إمدادات ومصاريف التشغيل
- ١	٠	٠	مصاريف إيجار
- ٥٧	- ٥٧	- ٥٣	إستهلاك وإطفاء
٠	١	٢	مخصص انخفاض قيمة الذمم التجارية
- ١٠	٦	- ٩	مصاريف تشغيل أخرى
- ٧٧	- ٧٢	- ٦٨	مصاريف متعلقة بالأسطول والخدمات التقنية
- ١٣	- ٥	- ٦	مصاريف متعلقة بمجموعة الملاحة
- ٣٠٢	- ٢٧١	- ٢٧٤	مصاريف التشغيل
٧١	٦٩	١٦	الربح التشغيلي قبل الانخفاض في قيمة عقارات وسفن ومعدات
- ٧	- ٢	- ٧	أرباح/(مصاريف) غير تشغيلية
٦٣	٦٧	٨	ربح الفترة



أداء القطاع - لفترة الثلاثة أشهر المنتهية في ٣١ مارس ٢٠٢٤

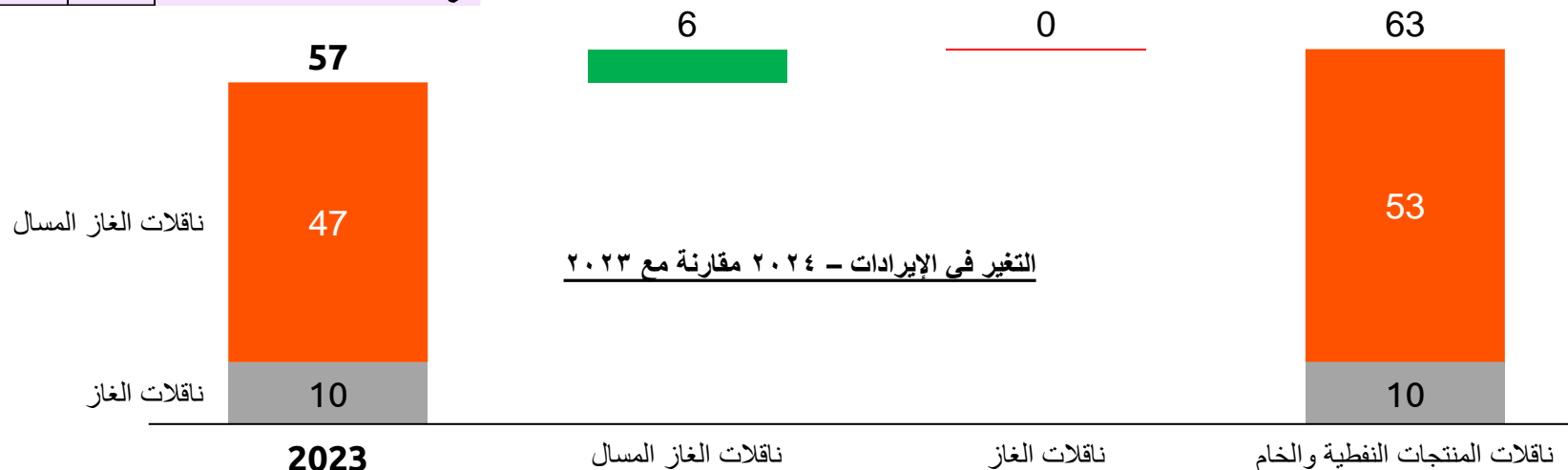
الغاز والبتروكيماويات

(جميع المبالغ بالمليون ريال قطري)

٢٠٢٤	٢٠٢٣	٢٠٢٢	
٦٣	٥٧	٥٣	إيرادات التشغيل
- ٨	- ٧	- ٦	مرتبات وأجور ومنافع أخرى
- ٣	- ٥	- ٣	إمدادات ومصاريف التشغيل
٠	٠	٠	مصاريف إيجار
- ١٢	- ١٢	- ١٣	إستهلاك وإطفاء
٠	٢	٠	مخصص انخفاض قيمة الذمم التجارية
- ٣	- ٢	- ٣	مصاريف تشغيل أخرى
٠	٠	- ٣	مصاريف متعلقة بالأسطول والخدمات التقنية
- ٢	- ٢	- ٣	مصاريف متعلقة بمجموعة الملاحه
- ٢٩	- ٢٥	- ٣٠	مصاريف التشغيل
٣٤	٣٢	٢٣	الربح التشغيلي قبل الانخفاض في قيمة عقارات وسفن ومعدات
١٥٢	١٢٤	١٤٢	أرباح/(مصاريف) غير تشغيلية
١٨٦	١٥٦	١٦٤	ربح الفترة

١٠٪ ارتفاع في الإيرادات و ١٩٪ ارتفاع في صافي الربح

- زيادة الإيرادات بمقدار ٦ مليون ريال قطري
 - ٦ ملايين زيادة في إيرادات ناقلات الغاز الطبيعي المسال المملوكة نتيجة عناصر إيجابية غير متكررة
- ارتفاع مصاريف التشغيل بمقدار (٤) مليون ريال قطري
 - بإستثناء مخصصات الديون المتعثرة، المصاريف التشغيلية زادت بما يقارب (٢) مليون مقارنة بالعام ٢٠٢٣
- ارتفاع الأرباح غير التشغيلية بمقدار ٢٩ مليون ريال قطري
 - ٣٩ مليون تحسن في نتائج الشركات الزميلة مدفوعة بارتفاع صافي الربح من حصتنا في ناقلات
 - (٩) ملايين من الترتيبات المشتركة نتيجة انخفاض صافي الربح من المشروع المشترك مع شركة الخليج لنقل الغاز البترولي المسال.



أداء القطاع – لفترة الثلاثة أشهر المنتهية في ٣١ مارس ٢٠٢٤

(جميع المبالغ بالملليون ريال قطري)

التجارية

٢٠٢٤	٢٠٢٣	٢٠٢٢	
٤٧	٥٨	٦٧	إيرادات التشغيل
-٧	-٣	-٤	مرتبات وأجور ومنافع أخرى
-٤٠	-٤٧	-٦١	إمدادات ومصاريف التشغيل
-١	-١	-١	مصاريف إيجار
٠	٠	٠	إستهلاك وإطفاء
٠	٠	٠	مخصص انخفاض قيمة الذمم التجارية
-١	-١	-١	مصاريف تشغيل أخرى
-٣	-٣	-٣	مصاريف متعلقة بمجموعة الملاحة
-٥١	-٥٥	-٧٠	مصاريف التشغيل
-٤	٣	-٢	الربح التشغيلي قبل الانخفاض في قيمة عقارات وسفن ومعدات
٠	٠	٠	أرباح/(مصاريف) غير تشغيلية
-٤	٣	-٢	ربح الفترة

١٩٪ انخفاض في الإيرادات و ٢٤٧٪ انخفاض في صافي الربح

○ انخفاض مبيعات المعدات الثقيلة و وقود السفن



أداء القطاع – لفترة الثلاثة أشهر المنتهية في ٣١ مارس ٢٠٢٤

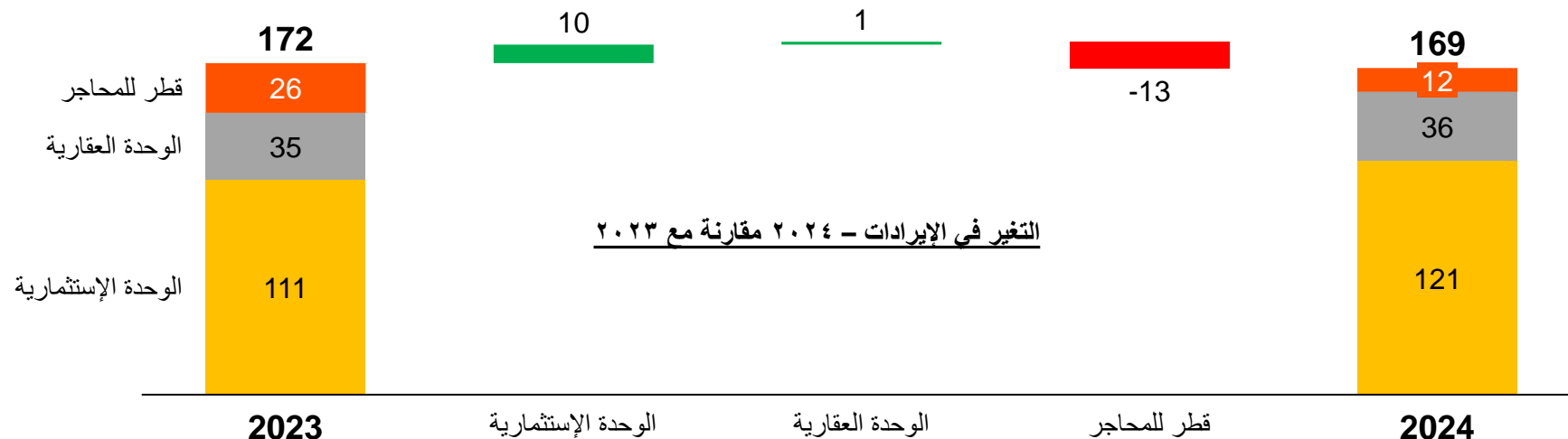
(جميع المبالغ بالمليون ريال قطري)

كاييتال

٢٠٢٤	٢٠٢٣	٢٠٢٢	
١٦٩	١٧٢	٢٠٨	إيرادات التشغيل
-٣	-٥	-٣	مرتبات وأجور ومنافع أخرى
-١٢	-٢٨	-٦٢	إمدادات ومصاريف التشغيل
-١	-١	٠	مصاريف إيجار
-١٨	-١٧	-١٧	إستهلاك وإطفاء
٠	٠	-١٦	مخصص انخفاض قيمة الذمم التجارية
-٢	١	-٣	مصاريف تشغيل أخرى
-٤	-٤	-٦	مصاريف متعلقة بمجموعة الملاحة
-٤٦	-٥٤	-١٠٧	مصاريف التشغيل
١٢٧	١١٨	١٠١	الربح التشغيلي قبل الانخفاض في قيمة عقارات وسفن ومعدات
٦	٢	١	أرباح/(مصاريف) غير تشغيلية
١٣٣	١٢٠	١٠٣	ربح الفترة
٠	-١	-١	حصص غير مسيطرة
١٣٤	١١٩	١٠٢	ربح منسوب إلى المساهمين بالشركة الأم

٢٪ انخفاض في الإيرادات و ١٢٪ ارتفاع في صافي الربح

- (٣) مليون ريال قطري انخفاض في الإيرادات :
 - (١٣) مليون انخفاض مبيعات شركة قطر للمحاجر من الجابرو
 - ١٠ مليون ارتفاع في دخل الإستثمارات الإجمالي (٨ ملايين من عوائد السندات, ٢ مليون من دخل الإستثمارات الأخرى)
- انخفاض مصاريف التشغيل بمقدار ١٣ مليون ريال قطري
 - انخفاض مصاريف التشغيل والإمدادات بمقدار ١٦ مليون نتيجة انخفاض كمية البضاعة المباعة في قطر للمحاجر
- ارتفاع الأرباح غير التشغيلية بمقدار ٤ مليون ريال قطري



◀ نقل الحاويات

- من المتوقع أن تظل أسعار الشحن تحت الضغط، خاصة مع التوقعات بدخول سفن جديدة إلى الخدمة.

◀ الخدمات اللوجستية

- تواجه الوحدة بيئة تنافسية وصعبة للغاية؛ ينصب التركيز على مكاسب الكفاءة ودفع المبيعات القوي.

◀ سفن الدعم البحري / الخدمات

- نتوقع أن أداءاً مستقراً وقوياً في هذا القطاع وذلك على خلفية أنشطة النفط والغاز القوية في قطر ونتيجة إستمرارنا في التركيز على توسيع نطاق الخدمات المتخصصة سواءا خدمات ما تحت سطح البحر أو خدمات الصيانة والتعديل والعمليات

◀ عمليات الميناء

- نتوقع استقرار الإيرادات خلال العام نظرا لطبيعة العقود طويلة الأجل لأغلب السفن.

◀ الخدمات اللوجستية الصناعية

- نتوقع استقرار الإيرادات خلال العام نظرا لأن غالبية العقود هي طويلة الأجل.

- ◀ ناقلات الغاز المسال المملوكة بالكامل ومن خلال المشاريع المشتركة
 - استقرار الأرباح نتيجة لطبيعة العقود طويلة الأجل
- ◀ سفينة تخزين وتفريغ عائم المملوكة بالكامل
 - نتوقع استقرار الأداء كونها تعمل ضمن عقد طويل الأجل
- ◀ نتائج شركات زميلة
 - نتوقع نمو مستقر من حصتنا في شركة ناقلات
- ◀ ناقلات الغاز العملاقة من المشروع المشترك لشركة الخليج لنقل الغاز البترولي المسال
 - أسعار التأجير متقلبة، لكن التوقعات جيدة.

- ◀ استمرار التركيز على نمو خدمات إمداد السفن ونمو الخدمات البحرية الأخرى
- ◀ التركيز على تحسين الهامش في الوحدة التجارية

- ◀ تذبذبات محدودة في الاستثمارات
- استمرار التركيز على تحسين عائد المحفظة المالية

◀ نتوقع استقرار النتائج من المحفظة العقارية