



ملخص البيانات المالية للتسعة أشهر الأولى من عام

٢٠٢٣

المكالمة الجماعية للمستثمرين

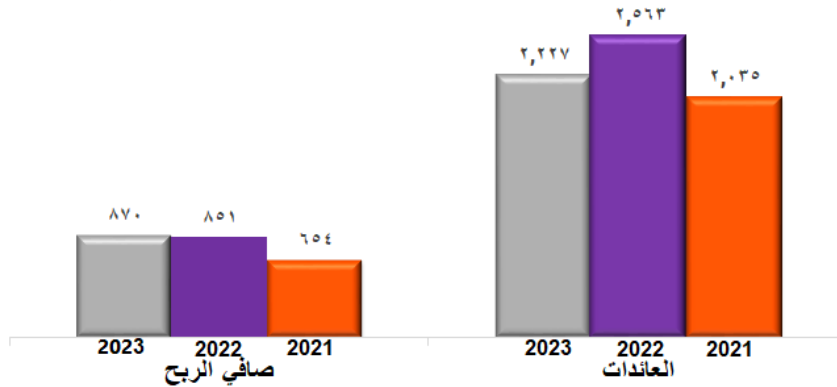
الدوحة، قطر

٢٣ أكتوبر ٢٠٢٣

بيان الدخل الموحد – لفترة التسعة أشهر المنتهية في ٣٠ سبتمبر ٢٠٢٣ (جميع المبالغ بالمليون ريال قطري)

الإيرادات **- ١٣%**
الربح التشغيلي قبل الانخفاض
في قيمة عقارات وسفن ومعدات **- ٥%**
صافي الربح **٢%**

نسب التغيير مقارنة مع 2022



	2023	2022	2021
إيرادات التشغيل	٢,٢٢٧	٢,٥٦٣	٢,٠٣٥
مرتبات وأجور ومكافآت أخرى	- ٤٦٩	- ٤٧٢	- ٤٥٤
إمدادات ومصاريف التشغيل	- ٩٦٤	- ١,٢٣٧	- ٩٤٢
مصاريف إيجار	- ٨	- ٦	- ٥
إستهلاك وإطفاء	- ٢٨٩	- ٢٧٢	- ٢٧٦
مخصص انخفاض قيمة الذمم التجارية	٣	- ٢٥	- ١٣
مصاريف تشغيل أخرى	- ٩٦	- ١٢٧	- ١٥٣
مصاريف التشغيل	- ١,٨٢٤	- ٢,١٣٩	- ١,٨٤٣
أرباح التشغيل	٤٠٤	٤٢٤	١٩٢
تكاليف تمويل	٠	- ٨٦	- ١٢
إيرادات تمويل	- ٣٩	- ٤٤	- ٥٧
صافي ربح من استبعاد عقارات وسفن ومعدات	١٤	١١	٢٣
ربح من استبعاد عقار استثماري	٦	٢١	- ٥
حصة من نتائج شركات زميلة	٠	٠	٠
حصة من نتائج ترتيبات مشتركة	٣٩٦	٤٠٣	٣٥٨
انخفاض قيمة موجودات مالية متاحة للبيع	٩٧	١٢٢	١٥٣
انخفاض قيمة عقارات وسفن ومعدات	٠	١	٤
الضريبة للسنة	- ٧	٠	٠
الأرباح غير التشغيلية	٤٦٦	٤٢٩	٤٦٤
ربح الفترة	٨٦٩	٨٥٢	٦٥٦
الحصص غير المسيطرة	٠	- ٢	- ١
ربح الفترة المنسوب إلى المساهمين بالشركة الأم	٨٧٠	٨٥١	٦٥٤

إيرادات التشغيل

مرتبات وأجور ومكافآت أخرى

إمدادات ومصاريف التشغيل

مصاريف إيجار

إستهلاك وإطفاء

مخصص انخفاض قيمة الذمم التجارية

مصاريف تشغيل أخرى

مصاريف التشغيل

أرباح التشغيل

تكاليف تمويل

إيرادات تمويل

صافي ربح من استبعاد عقارات وسفن ومعدات

ربح من استبعاد عقار استثماري

حصة من نتائج شركات زميلة

حصة من نتائج ترتيبات مشتركة

انخفاض قيمة موجودات مالية متاحة للبيع

انخفاض قيمة عقارات وسفن ومعدات

الضريبة للسنة

الأرباح غير التشغيلية

ربح الفترة

الحصص غير المسيطرة

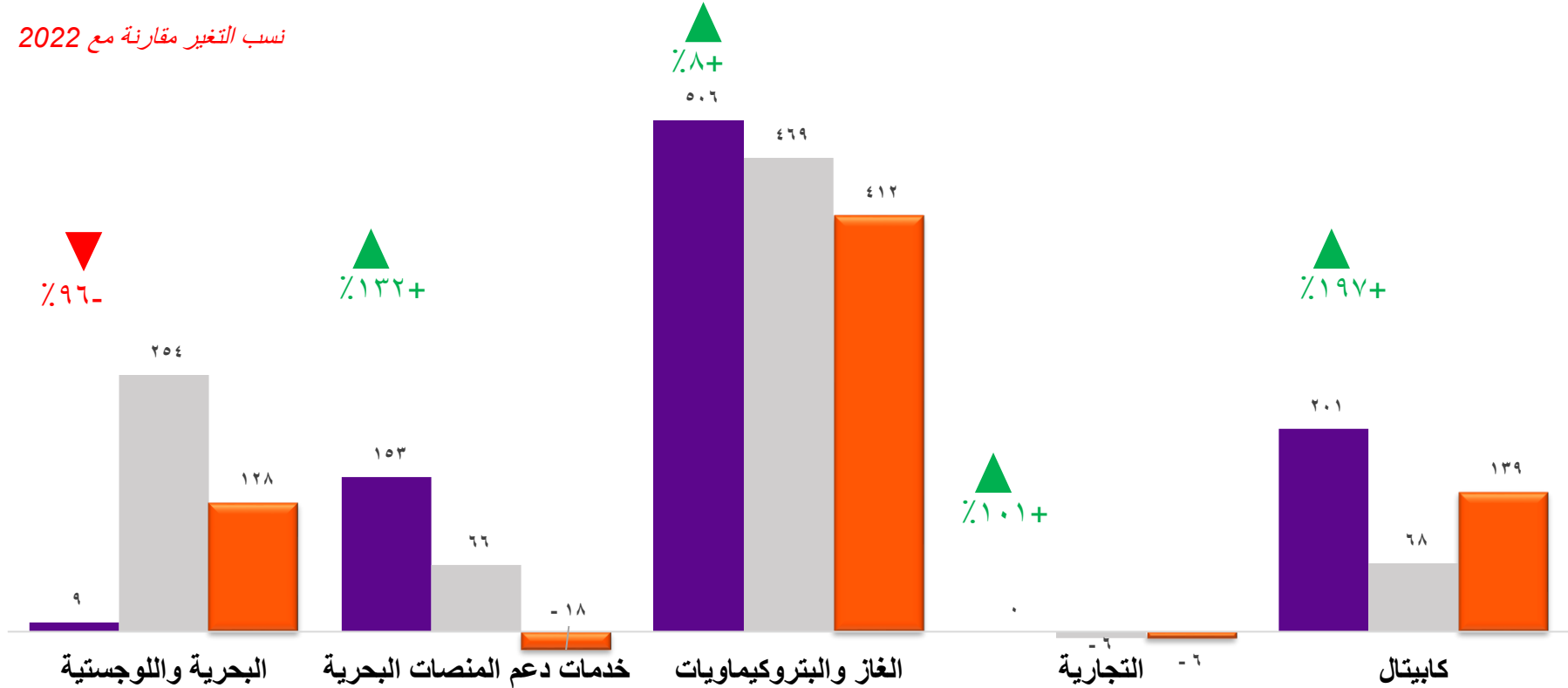
ربح الفترة المنسوب إلى المساهمين بالشركة الأم

النشاطات القطاعية

 كابيتال	 التجارة	 غاز وبتروكيم	 خدمات المنصات البحرية	 البحرية و اللوجستية
<ul style="list-style-type: none"> • تطوير وإدارة العقارات • استثمارات استراتيجية ومالية 	<ul style="list-style-type: none"> • وكالات المعدات الثقيلة والشاحنات • بيع وتوزيع وقود السفن • وكالات المعدات البحرية والمحركات وزيوت التشحيم • تمويل السفن 	<ul style="list-style-type: none"> • نقل الغاز الطبيعي المسال • نقل الغاز البترولي المسال • سفينة التفريغ والتخزين العائمة 	<ul style="list-style-type: none"> • استئجار وتشغيل السفن • خدمات الغوص والتصليح • التشييد وخدمات الصيانة • خدمات آبار النفط والغاز • عمليات الميناء 	<ul style="list-style-type: none"> • خدمات الموانئ • نقل الحاويات • التخزين والخدمات اللوجستية • حوض بناء وإصلاح السفن • الوكالات البحرية

صافي الربح، لكل قطاع - لفترة التسعة أشهر المنتهية في ٣٠ سبتمبر ٢٠٢٣ (جميع المبالغ بالمليون ريال قطري)

نسب التغير مقارنة مع 2022



انخفاض

ارتفاع

2023 2022 2021

بيان الدخل القطاعي - لفترة التسعة أشهر المنتهية في ٣٠ سبتمبر ٢٠٢٣

(جميع المبالغ بالمليون ريال قطري)

موحدة	تعديلات وإستبعادات	تعديلات خاصة بمجموعة ملاحه	ملاحه كابيتال	ملاحه التجاريه	ملاحه للغاز والبتر وكيمياويات	ملاحه لخدمات دعم المنصات البحريه	ملاحه للأعمال البحريه واللوجستية	
٢,٢٢٧	- ٢٢٧	٠	٣٥٧	١٨٨	١٧٩	١,٠١٣	٧١٧	إيرادات التشغيل
- ٤٦٩	٠	- ٩٧	- ١٦	- ١٣	- ٢٢	- ٧٤	- ٢٤٨	مركبات وأجور ومكافآت أخرى
- ٩٦٤	١٩٥	- ٩	- ٧٩	- ١٥٨	- ١٢	- ٣٥٠	- ٥٥١	إمدادات ومصاريف التشغيل
- ٨	٢٩	- ٦	- ٢	- ٢	٠	- ١	- ٢٦	مصاريف إيجار
- ٢٨٩	٠	- ٢	- ٥٣	- ١	- ٣٧	- ١٦٩	- ٢٧	إستهلاك وإطفاء
٣	٠	٠	- ١	- ١	٢	- ٣	٦	مخصص انخفاض قيمة الذمم التجاريه
- ٩٦	٣	- ١٦	٠	- ٣	- ٨	- ١٠	- ٦٢	مصاريف تشغيل أخرى
٠	٠	٠	٠	٠	٠	- ٢١٩	٢١٩	مصاريف متعلقة بالأسطول والخدمات التقنية
٠	٠	١٣٠	- ١٣	- ٩	- ٨	- ١٦	- ٨٤	مصاريف متعلقة بمجموعة الملاحه
٤٠٤	٠	٠	١٩٣	٠	٩٥	١٧٢	- ٥٦	أرباح التشغيل قبل الانخفاض في قيمة عقارات وسفن ومعدات
٠	٠	٠	٠	٠	٠	٠	٠	انخفاض قيمة عقارات وسفن ومعدات
- ٣٩	١٢	٠	- ١	٠	- ٢١	- ٢٣	- ٦	تكاليف تمويل
١٤	- ١٢	٠	٧	٠	١٣	٥	٠	إيرادات تمويل
٦	٠	٠	٠	٠	٠	٦	٠	صافي ربح من استبعاد عقارات وسفن ومعدات
٠	٠	٠	٠	٠	٠	٠	٠	ربح من استبعاد عقار إستثماري
٣٩٦	٠	٠	١	٠	٣٩٤	٠	١	حصة من نتائج شركات زميلة
٩٧	٠	٠	٠	٠	٢٦	٠	٧١	حصة من نتائج مشاريع مشتركة
٠	٠	٠	٠	٠	٠	٠	٠	انخفاض قيمة موجودات مالية متاحة للبيع
٠	٠	٠	٠	٠	٠	٠	٠	صافي الربح (الخسارة) من صرف عملات أجنبية
٠	٠	٠	٠	٠	٠	٠	٠	إيرادات متنوعة
- ٧	٠	٠	٠	٠	٠	- ٧	٠	الضريبة للسنة
٨٦٩	٠	٠	٢٠٠	٠	٥٠٦	١٥٣	٩	ربح الفترة
٠	٠	٠	٠	٠	٠	٠	٠	الحصص غير المسيطرة
٨٧٠	٠	٠	٢٠١	٠	٥٠٦	١٥٣	٩	ربح الفترة المنسوب إلى المساهمين بالشركة الأم

بيان الدخل القطاعي - لفترة التسعة أشهر المنتهية في ٣٠ سبتمبر ٢٠٢٢

(جميع المبالغ بالمليون ريال قطري)

موحدة	تعديلات وإستبعادات	تعديلات خاصة بمجموعة ملاحه	ملاحه كابيتال	ملاحه التجارية	ملاحه للغاز والبتروكيماويات	ملاحه لخدمات دعم المنصات البحرية	ملاحه للأعمال البحرية واللوجستية	
٢,٥٦٣	- ٢٦٨	٠	٤٢٥	٢٤٤	١٦٠	٩٠٩	١,٠٩٤	إيرادات التشغيل
- ٤٧٢	٠	- ١٠٤	- ٩	- ١٢	- ١٧	- ٦٨	- ٢٦١	مركيبات وأجور ومكافآت أخرى
- ١,٢٣٧	٢٢٩	- ٩	- ١٧٠	- ٢٢٣	- ٢٢	- ٣٤٠	- ٧٠٢	إمدادات ومصاريف التشغيل
- ٦	٣٦	- ٦	- ١	- ٢	٠	- ١	- ٣١	مصاريف إيجار
- ٢٧٢	٠	- ١	- ٥١	- ١	- ٤٠	- ١٥٧	- ٢١	إستهلاك وإطفاء
- ٢٥	٠	٠	- ١٦	- ١	٠	١	- ٩	مخصص انخفاض قيمة الذمم التجارية
- ١٢٧	٣	- ٢٢	- ٩	- ٢	- ١٠	- ٣٠	- ٥٦	مصاريف تشغيل أخرى
٠	٠	٠	٠	٠	- ٦	- ٢١٥	٢٢١	مصاريف متعلقة بالأسطول والخدمات التقنية
٠	٠	١٤٣	- ١٧	- ١٠	- ١٠	- ٢٠	- ٨٦	مصاريف متعلقة بمجموعة الملاحه
٤٢٤	٠	٠	١٥٢	- ٧	٥٤	٧٨	١٤٧	أرباح التشغيل قبل الانخفاض في قيمة عقارات وسفن ومعدات
- ٨٦	٠	٠	- ٨٦	٠	٠	٠	٠	انخفاض قيمة عقارات وسفن ومعدات
- ٤٤	١٥	٠	- ٢	٠	- ٢٧	- ٢٥	- ٤	تكاليف تمويل
١١	- ١٥	٠	٧	٠	١٦	٣	٠	إيرادات تمويل
٢١	٠	٠	٠	٠	١٢	٨	١	صافي ربح من استبعاد عقارات وسفن ومعدات
٠	٠	٠	٠	٠	٠	٠	٠	ربح من استبعاد عقار استثماري
٤٠٣	٠	٠	- ١	٠	٤٠٣	٠	٢	حصه من نتائج شركات زميلة
١٢٢	٠	٠	٠	٠	١٣	٠	١١٠	حصه من نتائج مشاريع مشتركة
٠	٠	٠	٠	٠	٠	٠	٠	انخفاض قيمة موجودات مالية متاحة للبيع
١	٠	٠	٠	٠	٠	١	- ١	صافي الربح (الخسارة) من صرف عملات أجنبية
٠	٠	٠	٠	٠	٠	٠	٠	إيرادات متنوعة
٠	٠	٠	٠	٠	٠	٠	٠	الضريبة للسنة
٨٥٢	٠	٠	٧٠	- ٦	٤٦٩	٦٦	٢٥٤	ربح الفترة
- ٢	٠	٠	- ٢	٠	٠	٠	٠	الحصص غير المسيطرة
٨٥١	٠	٠	٦٨	- ٦	٤٦٩	٦٦	٢٥٤	ربح الفترة المنسوب إلى المساهمين بالشركة الأم

أداء القطاع – لفترة التسعة أشهر المنتهية في ٣٠ سبتمبر ٢٠٢٣

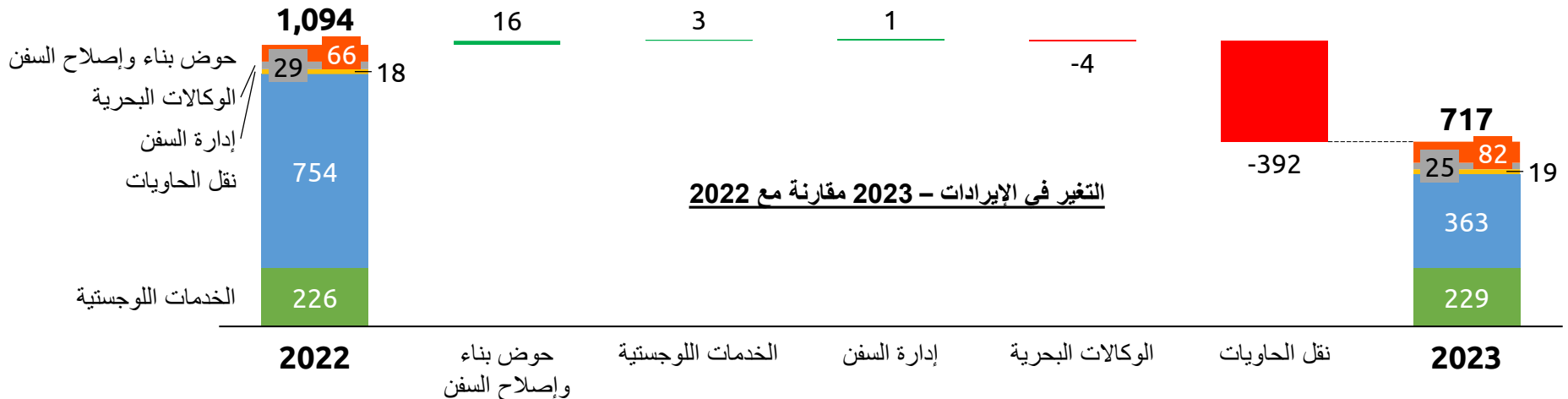
البحرية واللوجستية

(جميع المبالغ بالمليون ريال قطري)

2023	2022	2021	
٧١٧	١,٠٩٤	٧٨٧	إيرادات التشغيل
- ٢٤٨	- ٢٦١	- ٢٦٨	مرتبات وأجور ومنافع أخرى
- ٥٥١	- ٧٠٢	- ٥٤٨	إمدادات ومصاريف التشغيل
- ٢٦	- ٣١	- ٣١	مصاريف إيجار
- ٢٧	- ٢١	- ١٩	إستهلاك وإطفاء
٦	- ٩	- ٥	مخصص انخفاض قيمة الذمم التجارية
- ٦٢	- ٥٦	- ٦٢	مصاريف تشغيل أخرى
٢١٩	٢٢١	٢٣٧	مصاريف متعلقة بالأسطول والخدمات التقنية
- ٨٤	- ٨٦	- ٨٥	مصاريف متعلقة بمجموعة الملاحة
- ٧٧٣	- ٩٤٦	- ٧٨١	مصاريف التشغيل
- ٥٦	١٤٧	٦	الربح التشغيلي قبل الانخفاض في قيمة عقارات وسفن ومعدات
٦٥	١٠٧	١٢٢	أرباح/(مصاريف) غير تشغيلية
٩	٢٥٤	١٢٨	ربح الفترة

٣٤٪ انخفاض في الإيرادات و ٩٦٪ انخفاض في صافي الربح

- انخفاض الإيرادات (٣٧٧) مليون ريال قطري
 - إنخفضت أسعار شحن الحاويات مقارنة بعام ٢٠٢٢ إضافة إلى انخفاض الكمية المشحونة
- انخفاض المصاريف التشغيلية بمقدار ١٧٣ مليون ريال قطري
 - يرتبط الانخفاض في مصاريف التشغيل بإنخفاض الكمية المشحونة
 - انخفاض مخصصات الديون المعدومة بمقدار ١٥ مليون نتيجة التحصيل الناجح للديون الحالية
- انخفاض الأرباح غير التشغيلية بمقدار (٤٢) مليون ريال قطري



أداء القطاع – لفترة التسعة أشهر المنتهية في ٣٠ سبتمبر ٢٠٢٣

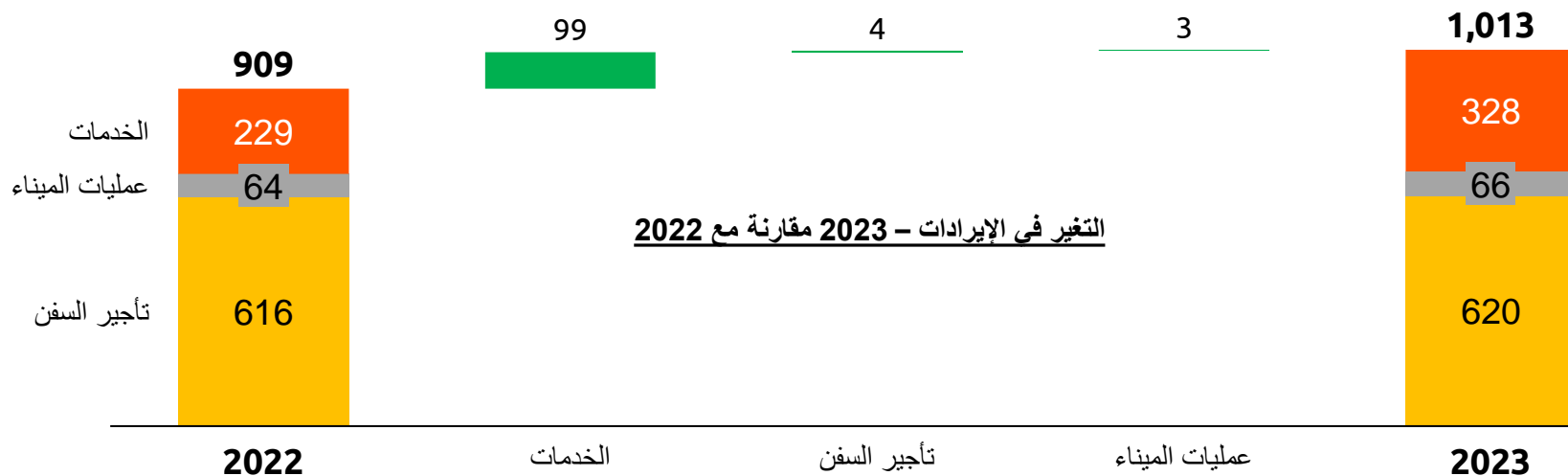
خدمات دعم المنصات البحرية

(جميع المبالغ بالمليون ريال قطري)

2023	2022	2021	
١,٠١٣	٩٠٩	٧٠٢	إيرادات التشغيل
- ٧٤	- ٦٨	- ٦٠	مرتبات وأجور ومنافع أخرى
- ٣٥٠	- ٣٤٠	- ١٨٤	إمدادات ومصاريف التشغيل
- ١	- ١	- ٢	مصاريف إيجار
- ١٦٩	- ١٥٧	- ١٥٥	إستهلاك وإطفاء
- ٣	١	- ٨	مخصص انخفاض قيمة الذمم التجارية
- ١٠	- ٣٠	- ٤٥	مصاريف تشغيل أخرى
- ٢١٩	- ٢١٥	- ٢١٥	مصاريف متعلقة بالأسطول والخدمات التقنية
- ١٦	- ٢٠	- ١٤	مصاريف متعلقة بمجموعة الملاحة
- ٨٤١	- ٨٣١	- ٦٨٢	مصاريف التشغيل
١٧٢	٧٨	٢٠	الربح التشغيلي قبل الانخفاض في قيمة عقارات وسفن ومعدات
- ١٩	- ١٢	- ٣٨	أرباح/(مصاريف) غير تشغيلية
١٥٣	٦٦	- ١٨	ربح الفترة

١٢٪ ارتفاع في الإيرادات و ١٣٢٪ ارتفاع في صافي الربح

- ارتفاع الإيرادات بمقدار ١٠٥ مليون ريال قطري
 - ارتفاع في إيرادات / هامش الربح للمشاريع وزيادة نسبة توظيف أصول الغوص الرئيسية مما عوض تراجع الدخل الناجم عن تأجير سفن الطرف الثالث
 - توظيف سفينة الرفع بشكل كامل والتي كانت قد عملت بشكل جزئي فقط في عام ٢٠٢٢
- ارتفاع المصاريف التشغيلية بمقدار (١٠) مليون ريال قطري
 - (١٠) ملايين ارتفاع في مصاريف وإمدادات التشغيل بشكل أساسي من زيادة التكاليف المتغيرة المرتبطة بنمو الإيرادات والتي زادت عن انخفاض مصاريف السفن المستأجرة من الطرف الثالث
 - ٢٠ مليون انخفاض في مصاريف التشغيل الأخرى بشكل أساسي من عكس مخصص ضريبة القيمة المضافة من عام ٢٠٢١
- انخفاض المصاريف غير التشغيلية بمقدار (٨) مليون ريال قطري
 - يعود الإنخفاض بشكل رئيسي لعكس مخصص قيمة الضريبة بمقدار (٧) ملايين ريال قطري



أداء القطاع – لفترة التسعة أشهر المنتهية في ٣٠ سبتمبر ٢٠٢٣

الغاز والبتر وكيمويات

(جميع المبالغ بالمليون ريال قطري)

2023	2022	2021	
١٧٩	١٦٠	١٩٧	إيرادات التشغيل
- ٢٢	- ١٧	- ١٦	مرتبات وأجور ومنافع أخرى
- ١٢	- ٢٢	- ٣٦	إمدادات ومصاريف التشغيل
٠	٠	٠	مصاريف إيجار
- ٣٧	- ٤٠	- ٥٠	إستهلاك وإطفاء
٢	٠	٠	مخصص انخفاض قيمة الذمم التجارية
- ٨	- ١٠	- ١٢	مصاريف تشغيل أخرى
٠	- ٦	- ٢١	مصاريف متعلقة بالأسطول والخدمات التقنية
- ٨	- ١٠	- ١٢	مصاريف متعلقة بمجموعة الملاحة
- ٨٥	- ١٠٦	- ١٤٩	مصاريف التشغيل
٩٥	٥٤	٤٨	الربح التشغيلي قبل الانخفاض في قيمة عقارات وسفن ومعدات
٤١٢	٤١٥	٣٦٤	أرباح/(مصاريف) غير تشغيلية
٥٠٦	٤٦٩	٤١٢	ربح الفترة

١٢٪ ارتفاع في الإيرادات و 8٪ ارتفاع في صافي الربح

- زيادة الإيرادات بمقدار ٢٠ مليون ريال قطري
 - زيادة الإيرادات من سفينة التفريغ والتخزين العائمة (التي أصبحت جاهزة للعمل في منتصف عام ٢٠٢٢) والتي عوضت انخفاض الإيرادات من ناقلات الغاز (قمنا ببيع آخر ناقلة غاز لدينا في عام ٢٠٢٢ وخرجنا من العمل)
- انخفاض مصاريف التشغيل بمقدار ٢١ مليون ريال قطري
 - انخفاض المصاريف التشغيلية نتيجة بيع سفن نقل الخام والغاز في عام ٢٠٢٢، وإنخفاض المصاريف المرتبطة بتشغيل وحدة التفريغ والتخزين العائمة والمصروفة عام ٢٠٢٢
- انخفاض الأرباح غير التشغيلية بمقدار (٤) مليون ريال قطري
 - بشكل أساسي نتيجة انخفاض أرباح الشركات زميلة



أداء القطاع – لفترة التسعة أشهر المنتهية في ٣٠ سبتمبر ٢٠٢٣


(جميع المبالغ بالمليون ريال قطري)

التجارية

2023	2022	2021	
١٨٨	٢٤٤	٢٤٩	إيرادات التشغيل
- ١٣	- ١٢	- ٩	مرتبات وأجور ومنافع أخرى
- ١٥٨	- ٢٢٣	- ٢٣١	إمدادات ومصاريف التشغيل
- ٢	- ٢	- ١	مصاريف إيجار
- ١	- ١	- ١	إستهلاك وإطفاء
- ١	- ١	٠	مخصص انخفاض قيمة الذمم التجارية
- ٣	- ٢	- ٣	مصاريف تشغيل أخرى
- ٩	- ١٠	- ٩	مصاريف متعلقة بمجموعة الملاحة
- ١٨٧	- ٢٥٠	- ٢٥٥	مصاريف التشغيل
٠	- ٧	- ٧	الربح التشغيلي قبل الانخفاض في قيمة عقارات وسفن ومعدات
٠	٠	٠	أرباح/(مصاريف) غير تشغيلية
٠	- ٦	- ٦	ربح الفترة

٢٣٪ انخفاض في الإيرادات و ١٠١٪ ارتفاع في صافي الربح

- عوض هامش الربح الأعلى لكل من مبيعات تموين السفن و المنتجات البحرية الأخرى الإنخفاض في عائدات بيع وقود السفن



أداء القطاع لفترة التسعة أشهر المنتهية في ٣٠ سبتمبر ٢٠٢٣

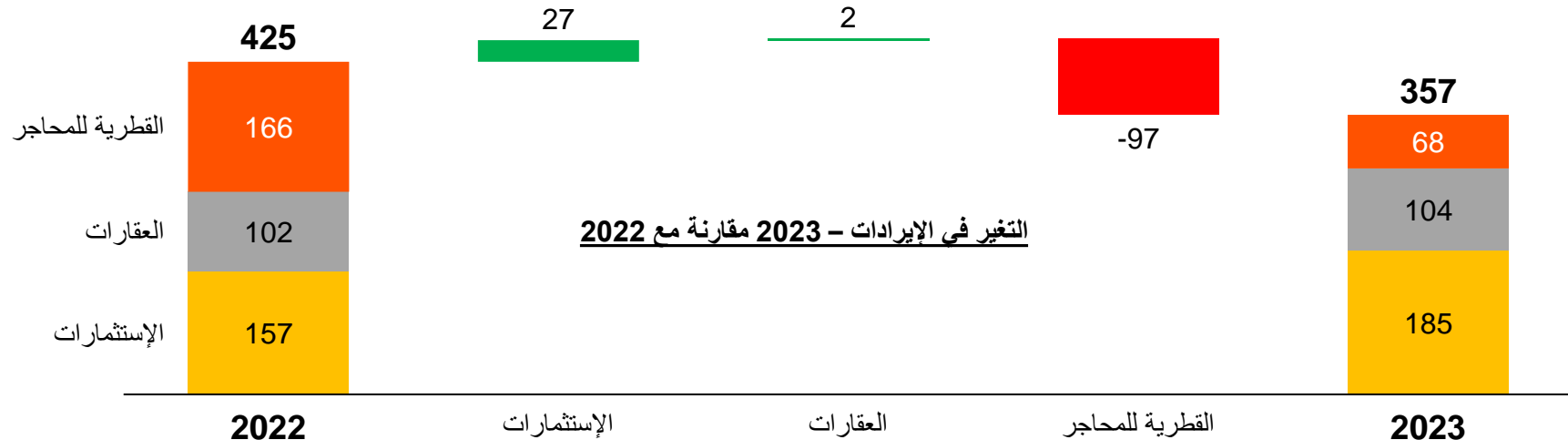
(جميع المبالغ بالمليون ريال قطري)

كاييتال

2023	2022	2021	
٣٥٧	٤٢٥	٣٠٤	إيرادات التشغيل
- ١٦	- ٩	- ٨	مرتبات وأجور ومنافع أخرى
- ٧٩	- ١٧٠	- ١٠٢	إمدادات ومصاريف التشغيل
- ٢	- ١	- ٢	مصاريف إيجار
- ٥٣	- ٥١	- ٥٠	إستهلاك وإطفاء
- ١	- ١٦	٠	مخصص انخفاض قيمة الذمم التجارية
٠	- ٩	- ٥	مصاريف تشغيل أخرى
- ١٣	- ١٧	- ١٣	مصاريف متعلقة بمجموعة الملاحة
- ١٦٤	- ٢٧٣	- ١٨٠	مصاريف التشغيل
١٩٣	١٥٢	١٢٤	الربح التشغيلي قبل الانخفاض في قيمة عقارات وسفن ومعدات
٨	- ٨٢	١٥	أرباح/(مصاريف) غير تشغيلية
٢٠٠	٧٠	١٤٠	ربح الفترة
٠	- ٢	- ١	حوص غير مسيطرة
٢٠١	٦٨	١٣٩	ربح منسوب إلى المساهمين بالشركة الأم

١٦٪ انخفاض في الإيرادات و ١٩٧٪ ارتفاع في صافي الربح

- (٦٨) مليون ريال قطري انخفاض في الإيرادات نتيجة:
 - ٩٧- مليون انخفاض مبيعات شركة قطر للمحاجر
 - ٢٧ مليون ارتفاع في دخل الإستثمارات الإجمالي (تم تعويض انخفاض توزيعات أرباح الأسهم من خلال ارتفاع أكبر في دخل الودائع الثابتة / الدخل الأخر)
- انخفاض مصاريف التشغيل بمقدار ١٠٩ مليون ريال قطري
 - انخفاض مصاريف التشغيل ٩١ مليون نتيجة انخفاض تكلفة البضاعة المباعة في قطر للمحاجر
 - ١٥ مليون انخفاض مخصص ذمم مدينة
- ارتفاع الأرباح غير التشغيلية بمقدار ٩٠ مليون ريال قطري
 - نتيجة تخفيض في قيمة المباني بمبلغ قدره ٨٦ مليون والتي كانت قد سجلت في عام ٢٠٢٢



◀ نقل الحاويات

- عكس الأداء منذ بداية العام وحتى نهاية الربع الثالث الإنخفاض الكبير في أسعار شحن الحاويات، ونتوقع أن تستمر الأسعار تحت الضغط بسبب انخفاض الطلب العالمي وتوقع دخول سعة السفن الجديدة حيز العرض .

◀ الخدمات اللوجستية

- لا تزال الوحدة تحت الضغط، ونتوقع أن يكون الربع الرابع ضعيفاً من حيث أنشطة التخزين والشحن.

← سفن الدعم البحري / الخدمات

- نتوقع أن أداءً مستقراً وقوياً في هذا القطاع وذلك على خلفية أنشطة النفط والغاز القوية في قطر ونتيجة إستمرارنا في التركيز على توسيع نطاق الخدمات المتخصصة تحت سطح البحر والصيانة والتعديل والعمليات

← عمليات الميناء

- نتوقع استقرار الإيرادات خلال العام نظراً لطبيعة العقود طويلة الأجل لأغلب السفن.

◀ ناقلات الغاز المسال المملوكة بالكامل ومن خلال المشاريع المشتركة

- استقرار الأرباح نتيجة لطبيعة العقود طويلة الأجل

◀ سفينة تخزين وتفريغ عائم المملوكة بالكامل

- نتوقع استقرار الأداء كونها تعمل ضمن عقد طويل الأجل

◀ نتائج شركات زميلة

- نتوقع نمو مستقر من حصتنا في شركة ناقلات

◀ ناقلات الغاز العملاقة من المشروع المشترك لشركة الخليج لنقل الغاز البترولي المسال

- تقلبات كبيرة بأسعار السوق ويصعب التنبؤ بالأداء, لكن الأسعار كانت قوية حتى الآن في عام ٢٠٢٣ ونتوقع ان تبقى كذلك حتى نهاية العام.

- ◀ استمرار التركيز على نمو تجارة السفن ونمو الخدمات البحرية الأخرى
- ◀ التركيز على تحسين الهامش في الوحدة التجارية

- ◀ تذبذبات محدودة في الاستثمارات
- استمرار التركيز على تحسين عائد المحفظة المالية

◀ نتوقع استقرار النتائج من المحفظة العقارية