



ملاحة

التقرير السنوي ٢٠١٣



حضرة
صاحب السمو الشيخ حمد بن خليفة آل ثاني
الأمير الوالد

حضرة
صاحب السمو الشيخ تميم بن حمد آل ثاني
أمير دولة قطر



ان المعلومات الواردة في هذا التقرير السنوي تم اعدادها بحسن نية لغرض توفير المعلومات للمساهمين ولغيرهم من المهتمين بشركة ملاح. إن هذا التقرير السنوي يتضمن نظرة مستقبلية معرضة للتبدل بشكل جذري وبما يخالف التوقعات الواردة في التقرير، وذلك لوجود خطورة وعدم يقين من تأثرها بعدة عوامل يخرج معظمها عن سيطرة ملاح. إن هذا التقرير لا يحتوي على تأكيد أو ضمان (صريح أو ضمني) يفيد دقة وكمالية هذه النظرة المستقبلية.

| | |
|---------------------------------|----|
| كلمة سعادة رئيس مجلس الإدارة | ٨ |
| مجلس الإدارة | ١٠ |
| تقرير مجلس الإدارة | ١٢ |
| المؤشرات المالية | ٢٤ |
| تقرير مراقبي الحسابات المستقلين | ٢٥ |
| بيان الدخل وبيان الدخل الشامل | ٢٦ |
| بيان المركز المالي | ٢٧ |
| بيان التدفقات النقدية | ٢٨ |
| بيان التغيرات في حقوق المساهمين | ٣٠ |
| إيضاحات حول البيانات المالية | ٣٢ |



كلمة رئيس مجلس الإدارة

بسم الله الرحمن الرحيم السادة المساهمون الكرام،

قبل الخوض في النتائج المالية لعام ٢٠١٣، اسمحوا لي أن أستعرض معكم بعض إنجازات السنوات القليلة السابقة.

في عام ٢٠١٠ كانت الضبابية ما تزال تحوم حول مستقبل القطاع البحري العالمي ومدى قدرته على النمو بشكل عام ومع ذلك قادت شركة الملاحة القطرية احد أكبر وانجح عمليات الإستحواذ في القطاع البحري في منطقة الشرق الأوسط والتي نتج عنها الإندماج الكامل لكل من الشركة القطرية للنقل البحري وشركة حابول للخدمات البحرية تحت مظلة أحد اعرق الشركات البحرية في المنطقة وهي ملاحة.

مما يثلج الصدر ويدفع للإفتخار هو ما حققناه في ملاحة منذ ذلك الحين وحتى الآن من تقدم ملحوظ على جميع الصعد.

ففي هذه الفترة وعلى الصعيد المالي، ازدادت الأرباح الصافية بحوالي ٧٠٪ مع ارتفاع كبير في حقوق المساهمين. وقمنا بتعزيز بنية رأس المال وتقليص كلف التمويل كما استمرت الملاحة بتوزيع أرباح نقدية سنوية على المساهمين متأثية جميعها من التدفقات النقدية التشغيلية وأرباح الإستثمارات بالرغم من الطبيعة المتقلبة لأعمالنا الرئيسية التي تآثرت بأسوأ الإنكماشات التي شهدتها الصناعة البحرية في تاريخها الحديث.

أما على الصعيد التشغيلي لهذه الأعمال، فقد عملنا على توسيع وتنويع أسطولنا البحري، وزيادة قاعدة الأصول العقارية مع رفع القدرات والكفاءات الذاتية لدينا. بالإضافة إلى ذلك، فقد قمنا بتطبيق إطار لإدارة رأس المال البشري ذو فاعلية أكثر وبسلط الضوء بشكل أكبر على تطبيق سياسات التقطير وتطوير قدرات كوادرنا الوطنية.

وبعناية شديدة إستطعنا إنجاز تكامل، ما بعد الإندماج، ما بين الشركات الثلاثة وذلك لتعظيم مكانة الشركة وإنسيابية الهياكل التنظيمية مع تطوير قدرات جديدة. وقد تمكنا بالفعل من إعادة توجيه وهيكلية المجموعة وإطلاق علامة تجارية جديدة بكلفة تقل بكثير عما تكبدته إندماجات أخرى مماثلة مع المحافظة والتركيز على النتائج المالية لأعمال الشركة على المدى الطويل والقصير.

باختصار، لقد أصبحت مجموعة ملاحة أكثر قوة وريحية وثبات عما كانت عليه قبل ذلك، وقد أرسيت أسساً صلبة تعزز إستدامة أعمالها وتخولها المضي قدماً نحو مرحلة جديدة من النمو.

استعراض الأداء عام ٢٠١٣

بالنظر الى العام ٢٠١٣ نجد أنه كان عاماً مميزاً لمجموعة ملاحة على الصعيد المالي. فقد نجحت الشركة في إستغلال النمو الذي حدث في السوق القطري بالإضافة الى نجاحها من تطوير الأداء لعدد كبير من أنشطتها.

وقد شهدت ملاحة نتيجة لذلك إرتفاعاً في صافي الأرباح بنسبة بلغت ١٤٪ (من ٨٣٥ مليون ريال قطري عام ٢٠١٢ إلى ٩٥٠ مليون ريال قطري عام ٢٠١٣) المتأثية بشكل رئيسي من الأداء القوي للخدمات البحرية والأرباح في محفظة الاستثمار.

فيما يخص أنشطة ملاحة للبحرية والوجستية التي تركز بشكل واسع على السوق القطري والأقليمي فقد سجلت إنخفاضاً في صافي الأرباح بنسبة ١٠٪ مقارنة بالعام ٢٠١٢، وذلك بسبب إعادة تقييم أحد السفن وكذلك إنخفاض الأرباح المتأثية من نقل البضائع السائبة والوكالات البحرية المتعلقة بها. في حين شهدت الوحدات الأخرى تحسناً جزئياً مما ساعد على تغطية التزايد في النفقات الإدارية الثابتة.

أما بالنسبة لأنشطة ملاحة للغاز والبتترول والتي تضم من بينها أعمال الشركة القطرية للنقل البحري، فقد تم الحفاظ على ثباتها كما في العام ٢٠١٢. في حين أننا شهدنا تحسناً وتطوراً في أداء الأسطول الذي تملكه وتُشغله والمكون من عدد من ناقلات الغاز والمنتجات البترولية، وهو ما أدى الى تحقيق معدلات مرتفعة مقارنة بالسنوات الماضية. ولكن هذا التحسن قد تأثر بتأرجح وضعف قطاع ناقلات الغاز البترولي المسال العملاقة التي تملك حصة ٥٠٪ في أربع سفن منها بالإضافة الى التراجع البسيط في صافي ارباح شركة قطر لنقل الغاز المحدودة (ناقلات) مقارنة بالعام ٢٠١٢ والتي تملك ٣٠٪ من أسهمها.

فيما يتعلق بالقسم الخاص بأنشطة ملاحة لخدمات الدعم البحري فقد حققت إرتفاعاً ملحوظاً في صافي الأرباح وذلك بعد أن تغلبت شركة حابول للخدمات البحرية على المشاكل التشغيلية التي واجهتها عام ٢٠١٢. وقد تعزز أداء شركة حابول بفضل العقود الجديدة التي أبرمتها وبفضل تحسين أسعار خدماتها واستخدامها لمواردها بشكل أكثر فاعلية. ومما تجدر الإشارة اليه أنه ستنتضم تسع (٩) سفن جديدة إلى الأسطول في هذا العام ٢٠١٤ وذلك ضمن برنامج البناء الجديد الاستراتيجي الذي يهدف إلى تعزيز أعمالنا والتوسع بها في هذا القطاع.

أما الإرتفاع الأكثر في العوائد فقد تحقق من قبل أنشطة ملاحة كابيتال حيث تفوقت محفظتنا التجارية على النمو القوي لسوق الأوراق المالية القطرية مما أدى إلى زيادة ملحوظة في الأرباح الصافية من عام إلى عام. وحافظت محفظة الاستثمار العقاري على إستقرارها عام ٢٠١٣ في حين أن الاستثمارات في مشاريع البناء ارتفعت بصورة كبيرة خلال ذات العام.

أما أنشطة ملاحة للتجارة فقد سجلت إنخفاضاً في صافي الأرباح مقارنة بالعام ٢٠١٢ وذلك بسبب التراجع في



- ولكوننا نمضي قدماً في عملية تطوير أنشطتنا، فقد أضحي من اللازم إعادة تنظيم وبناء ثقافة قائمة على الأداء المتميز. لذلك، قمنا بتعزيز أطر إدارة التخطيط والميزانية والأداء بهدف تحسين مستوى التنظيم والشفافية في المجموعة والتي أصبحت اليوم علامة فارقة تتميز بها.
- وقد حققنا تقدماً بارزاً في تحسين الهيكلية والقدرات ضمن جهودنا المستمرة من أجل إعادة تنظيم المجموعة وإستقطاب مهارات جديدة ضرورية لتحقيق النمو المطلوب.

أنا واثق أن ملاحة قد حققت خطوات كبيرة ومنتزعة منذ الإندماج وحتى الآن. وإن النتائج قصيرة الأمد ليست سوى إحدى مؤشرات التقدم في الشركة، ومازالت مسيرتنا مستمرة لتحقيق أهدافنا الطموحة، ولكوننا وضعنا العديد من الأسس الرئيسية خلال السنوات القليلة الماضية، لذلك ستركز جهودنا المستقبلية على تنفيذ وإنجاز مخططات النمو الموضوعية.

وأنا متفائل جداً بفرض التقدم والتطور خلال السنوات القادمة.

وختاماً لا يسعني إلا أن أتقدم بالشكر الجزيل إلى العملاء والمساهمين ومجلس الإدارة وفريق القيادة والموظفين المخلصين في أسرة ملاحة الذين لعبوا دوراً محورياً في تقدم الشركة وتطورها. كذلك أود أن أعبر عن خالص تقديري وعرفاني لسمو الأمير المفدى الشيخ تميم بن حمد آل ثاني ولسمو الأمير الوالد الشيخ حمد بن خليفة آل ثاني وللحكومة الرشيدة لما تم تقديمه من دعم وإرشاد للشركة.

علي بن جاسم بن محمد آل ثاني
رئيس مجلس الإدارة والعضو المنتدب

كل من عائدات خدمات المركبات ومبيعات زيوت المعدات البحرية، بالإضافة إلى الإنخفاض الحاصل في عائدات توزيع وفود السفن الذي أدى كذلك إلى تراجع المحصلة النهائية. على الرغم مما تقدمه، يجدر الإشارة الى أننا أحرزنا تقدماً في زيادة مبيعات الشاحنات والمعدات بفضل المشاريع الجديدة المطروحة في قطاع البنية التحتية.

إعادة الهيكلة والتحول

إستمرت ملاحة قدماً في درب التحول الذي وضعته عام ٢٠١١ حيث تم إتخاذ خطوات حاسمة من أجل وضع أسس قوية لمستقبل المجموعة. وقد تم الإنتهاء أيضاً من عدد من المبادرات الأساسية في العام ٢٠١٣، في حين أننا حققنا تقدماً كبيراً في عدد من المجالات:

- فقد قمنا بإستحداث وتبسيط الضوء على برنامج التقطير طويل الأمد الذي يهدف إلى إستقطاب أبرز المهارات في الدولة وتطويرها والمحافظة عليها. ومع أنه ما زال أمامنا الكثير لعمله في هذا المجال، فقد وفقنا في زيادة معدل التقطير بنسبة ملحوظة عما كانت عليه في العام الفأنت وذلك من خلال تطبيق برنامج توعية وتعريف يستهدف المدارس الثانوية والكليات وذلك بالتعاون الوثيق مع وزارة العمل.
- كما أننا شرعنا في تنفيذ المخطط الرئيسي التكنولوجي الذي تبلغ مدته خمس سنوات والذي من شأنه تحقيق النمو وتقليص التكاليف في عدد من الأنشطة الرئيسية بالإضافة إلى توفير خدمات دعم أكثر شفافية وفاعلية.
- هذا فضلاً عن أننا أتممنا تطبيق نظامين جديدين وهما نظام تخطيط موارد المؤسسة ونظام إدارة السفن اللذين يشكلان العمود الفقري للمخطط الرئيسي التكنولوجي.

مجلس الإدارة



سعد محمد الرميحي
عضو مجلس الإدارة



علي أحمد الكواري
عضو مجلس الإدارة



الشيخ / جاسم بن حمد بن جاسم آل ثاني
عضو مجلس الإدارة



عادل علي بن علي
عضو مجلس الإدارة



حمد محمد المانع
عضو مجلس الإدارة



هتمي علي الهتمي
عضو مجلس الإدارة



علي حسين السادة
عضو مجلس الإدارة



د. مازن جاسم جيدة
عضو مجلس الإدارة



سليمان حيدر سليمان
عضو مجلس الإدارة



سعادة الشيخ علي بن جاسم بن محمد آل ثاني
رئيس مجلس الإدارة العضو المنتدب



سعادة الشيخ خالد بن خليفة آل ثاني
نائب رئيس مجلس الإدارة



تقرير مجلس الإدارة

١. ملاحة للبحرية واللوجستية



ملحوظ وشامل في الرواتب إلى ارتفاع مجموع الأجور المباشرة وكذلك تخصيص النفقات العامة في كافة الوحدات عام ٢٠١٣.

أ- خدمات الموانئ

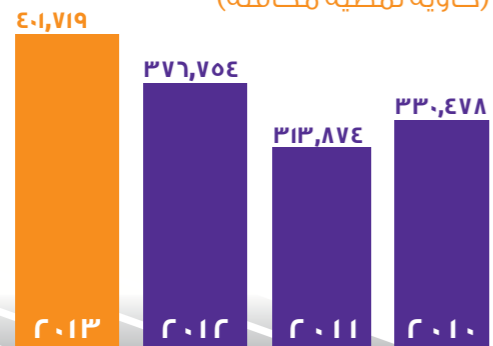
تدير إدارة خدمات الموانئ حالياً ميناء الدوحة، نيابة عن الشركة القطرية لإدارة الموانئ (موانئ قطر)، والذي يشكل المرفأ التجاري الأساسي في دولة قطر. بالإضافة إلى ذلك، توفر خدمات مناولة البضائع في ميناء مسيبيد إلى جانب إدارة محطة الحاويات رقم ٧ في نفس الميناء لحساب قطر للبترول.

حققت خدمات الموانئ نمواً بسيطاً بالمقارنة مع نتائج ٢٠١٢. فقد أظهرت الوحدة نمواً بنسبة ٥٪ في العائدات

تركز ملاحة للبحرية واللوجستية أعمالها بشكل أساسي على دولة قطر ومنطقة الخليج. وتعتبر أعمال ملاحة للبحرية واللوجستية استثماراً للتاريخ العريق لأنشطة الملاحة القطرية التي أصبحت النور منذ أكثر من نصف قرن. تنخرط هذه الوحدة في عدد من الأنشطة في سلسلة التوريد بداية من الرفاعة بالحاويات إلى إدارة الموانئ والتخزين. وتعمل الوحدات المنفردة في الخدمات البحرية واللوجستية على تنسيق أنشطتها لتقديم حلولاً مفصلة وخصيصاً وشاملة لجميع مناحي سلسلة التوريد.

شهد عام ٢٠١٢، تراجعاً لعائدات هذا القطاع بنسبة ٢٪ وللأرباح الصافية بنسبة ١٠٪ من الناحية التشغيلية، تحسنت الوحدة اللوجستية بشكل ملحوظ على أساس سنوي، فيما تراجع عائد قسم شحن البضائع السائبة بسبب إعادة تقييم أحد السفن، وكذا الحال مع هذا أيضاً على وكالات الشحن التي تراجع عائداتها أيضاً. وأدى تعديل

الحاويات (حاوية نمطية مكافئة)



نتيجة لنمو الأحجام في ميناء الدوحة، وازدادت القدرة الإنتاجية للحاويات بنسبة ١٠٪ فيما ارتفع شحن الآليات والمركبات بنسبة ٥٪ والشحن العمومي ٢٪، وشحن المواشي ازداد من جهته أكثر من ٢٠٪ على أساس سنوي. وقد ساهمت عائدات التخزين المتزايدة في تحقيق هذا النمو في النتائج الإجمالية.

ترافقت هذه الزيادات مع انخفاض في عائدات مناولة البضائع في ميناء مسيبيد وارتفاع في كلف العمالة والصيانة.

سمحت عمليات التقويم الداخلية وتعزيز استخدام مرافق وخدمات الميناء اللوجستية في زيادة القدرة الاستيعابية السنوية لميناء الدوحة من ٤٥٠ ألف حاوية نمطية مكافئة إلى ٦٢٠ ألف حاوية نمطية مكافئة مما انعكس في زيادة قدرها ١٧٠ ألف حاوية نمطية مكافئة.

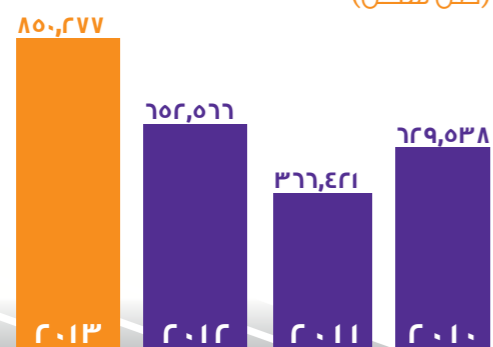
بالإضافة إلى زيادة القدرة الاستيعابية، طبقت الوحدة عدداً من المبادرات لتعزيز كفاءة الميناء كجزء من خطتها المتوسطة الأمد لإرساء معايير تشغيلية عالمية لكافة عملياتها. تتضمن نتائج هذه المبادرات ما يلي:

- خفض أوقات شحن وتفريغ الشاحنات إلى ٤٥ دقيقة من بوابة الدخول إلى منطقة التحميل، مما ساهم في تقليص وقت الانتظار بما يقارب الساعتين أو الثلاث ساعات.
- تحسين إنتاجية الرافعات في محطة الحاويات رقم ٧ في ميناء مسيبيد، لتتمكن من تنفيذ ٤٠,٨ حركة رافعة في الساعة عام ٢٠١٣، متجاوزة بكثير المعدلات المتوقعة في هذه المحطة.
- خفض الحوادث والإصابات التي تؤدي لإنقطاع العمل بنسبة ٣٨٪ من خلال تطبيق برامج صارمة للأمن والسلامة. بالإضافة إلى افتتاح عيادة إسعافات أولية بدأ تشغيلها في ميناء الدوحة.
- خفض التدابير على بوابات الدخول ومراسل ما قبل العمليات، مما ساهم في توفير ما يفوق الأربعة آلاف مستند مطبوع يومياً.
- تبسيط فواتير العملاء وتحسين الدورة النقدية من خلال تطبيق نظام فوتر الإلكترونية.

أسهمت هذه الإنجازات من تمكين الوحدة على تجديد عقدها لإدارة ميناء الدوحة لثلاثة أعوام إضافية. تماشياً مع أهداف التقدير الطموحة للمجموعة، نفذت خدمات الموانئ برامج تدريب وتطوير الكفاءات القطرية من خلال تدريب عملي صناعي في موانئ الدوحة ومسيبيد.

بالإضافة إلى مبادرة التطوير، أطلقت خدمات الموانئ سلسلة من المبادرات التدريبية والتطويرية الشاملة لرفع مجمل مهارات وفعالية القوى العاملة إلى مستويات أعلى. يشكّل برنامج «تبادل المعرفة» مع ميناء صلالة في سلطنة عُمان مثلاً على ذلك حيث يعمل طاقم خدمات الموانئ في ميناء صلالة لاكتساب خبرات قيمة في واحد من أبرز مرافق عبور الحاويات والحمولات العمومية والتي تقارب ٣ ملايين حاوية نمطية مكافئة سنوياً.

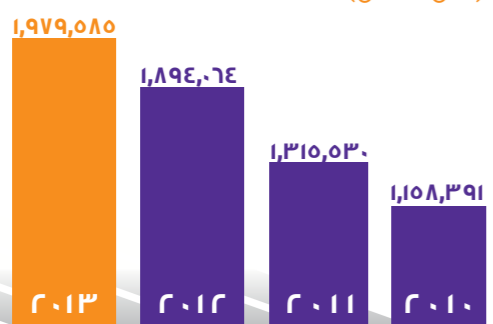
البضائع السائبة / البضائع العمومية (طن شحن)



الثروة الحيوانية (رأس ماشية)



حاملة السيارات (طن شحن)



إحصائيات ميناء الدوحة



منطقة الخليج، من خلال السفن المملوكة أو المستأجرة. تملك الوحدة وتشغل سفينة سوبرماكس للبضائع السائبة.

على الرغم من الارتفاع القوي للعائدات مقارنة مع العام الفئت بفضل زيادة حجم الحمولة المنقولة في المنطقة، إلا أن الأرباح الصافية تراجعت بشكل ملحوظ بسبب إعادة تقييم سفينة نقل البضائع السائبة.

ج. وسطاء النقل البحري العام

تعمل وحدة ملاحة لوسطاء النقل البحري العام في الخليج وشبه القارة الهندية حيث تربط بين ٣٠ ميناء في الخليج العربي والهند وباكستان والشرق الأقصى. اتخذت الوحدة خطوات لإعادة هيكلة أعمالها عام ٢٠١٣، وتمكنت الوحدة من تحسين مستوى الاستخدام من خلال ترشيح أعمال المرصاً وقاعدة الأصول مع الحرص على تقليص النفقات التشغيلية. في حين أن الوحدة تكبدت خسائر في السابق، إلا أنها حققت عائدات تشغيلية إيجابية عام ٢٠١٣ على الرغم من تقلص الأحجام والعائدات بنسبة ٢٥٪.

خ. الترسانة البحرية

توفر وحدة الترسانة البحرية خدمات تتضمن التسفين والصيانة والتخليص للسفن التجارية والخاصة في المنطقة. وتستهدف الوحدة سفن الدعم والبارات ذاتية الرفع والحفارات، وسفن البضائع التي تقل حمولتها الساكنة عن ٢٥٠٠ طن.

كما تقوم الوحدة بأعمال تشكيل المعادن في القطع غير البحري وتنفيذ الأعمال الميكانيكية والكهربائية وأعمال الخراطة. تراجعت عائدات الوحدة بنسبة ٧٦ مقارنة بالعام ٢٠١٢ بسبب المنافسة المحلية والإقليمية التي خفضت المعدلات. تشكل الأنشطة البحرية حوالي ٩٠٪ من عائدات الوحدة. في حين حافظ الدخل الصافي على ثباته إذ تمكنت الوحدة من خفض التكلفة للتعويض عن تراجع المدخول.

خلال العام، تم تسفين وتخليح ٩٦ سفينة من ضمنها ٢٩ سفينة تابعة لملاحة و٣٩ سفينة قطرية و١١ سفينة أجنبية، بالإضافة إلى ١٧ يخت وزورق. تم تنفيذ ٢٢٥ إصلاحات عائمة لمجموع ١٢٧ سفينة عام ٢٠١٣. حققت مرافق الأرصفة الجافة معدل إشغال بنسبة ٩٤٪، في حين حققت الأحواض العائمة معدل إشغال بنسبة ٨٢٪ لعام ٢٠١٣.

للمشاريع والعقود وكذلك العائدات من أرباح بيع الأصول ذات الكفاءة التشغيلية المنخفضة.

قوبلت زيادات الإيرادات في المشاريع اللوجستية والشحن بانخفاض ملحوظ في النشاط في دبي وكذلك بانكماش في أعمال النقل البري. ويعود سبب هذا التراجع في دبي إلى انخفاض طلب السوق الناجم عن التطبيق الشامل للعقوبات المفروضة على إيران وسوريا. ويتم حالياً تطبيق خطط لإنعاش العمليات اللوجستية في دبي.

ازداد استخدام المعدات الثقيلة في المشاريع اللوجستية بشكل ملحوظ كما شهدت قدرتنا على حزم الخدمات في قسم واحد ارتفاعاً في العائدات الناتجة عن العقود اللوجستية.

خلال العام، حصلت الوحدة على جائزة أريبيان بيزنس المرموقة عن أفضل شركة لوجستية للعام ٢٠١٣. ووضع قسم الشحن منصة جديدة للمعلوماتية ستيح المزيد من المكننة والوضوح للعملاء وتتبع الشحن والجراءات المتعلقة بالتصاريح الجمركية. ومن شأن هذا الأمر أن يخفض النفقات التشغيلية مما سيفسح المجال أمام قدرة إضافية للمضي قدماً في توسيع قاعدة العملاء في الوحدة بشكل ملحوظ.

ث. الوكالات البحرية

تعمل وحدة وكالات البحرية كوكلاء للسفن التي ترسو في الموانئ القطرية. تشمل أنشطتها الإعداد والتحميل والتفريغ، بالإضافة إلى معاملات الموانئ والجمارك والتخليص. كما تتولى الوكالة الخدمات غير المرتبطة بالشحن مثل توفير المؤن والإشراف على معاملات طاقم السفينة ومتطلباتهم وتصاريح الدخول وشؤون النقل والإقامة والمساعدة الطبية.

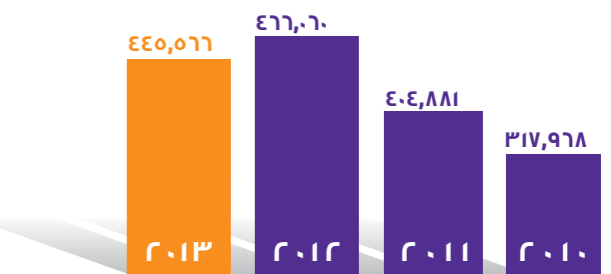
حققت الوحدة عائدات ثابتة مقارنة بالعام ٢٠١٢ حيث أن النمو في حجم الأعمال قابل له إنخفاض حاد في تسعيرة إصدار الوثائق. في حين تراجع صافي الأرباح للوحدة بسبب ارتفاع الأجور والنفقات التشغيلية الأخرى.

على الرغم من الجو التنافسي في السوق، إلا أن وحدة الوكالات البحرية قامت بالإشراف على ١٣٠٠ سفينة عام ٢٠١٣ أي ما يعادل ٦٠٪ من السفن التي رست في الموانئ القطرية. كما أن حوالي نصف السفن (٤٦٪) التي رست في قطر هي سفن حاويات، في حين أن ٧٣٪ أشرفت عليها مجموعة ملاحة. وقد رفعت الوحدة حصتها السوقية في سفن البضائع العمومية وناقلات المركبات وسفن الدعم والإمداد.

ج. شحن البضائع السائبة

تتخصص وحدة ملاحة لشحن البضائع السائبة في النقل البحري لبضائع المشاريع والبضائع الجافة السائبة في

٢٠١٠ - ٢٠١٣ حجم مناولة الحاويات (حاوية نمطية مكافئة)



ب. شحن الحاويات

تعمل وحدة ملاحة لشحن الحاويات في الخليج العربي بأسطول مؤلف من ٨ سفن حاويات وزوجين من القاطرات والبوراج. تتمتع خدمات هذه الوحدة بمكانة ريادية في رفادة الحاويات بحراً ما بين الإمارات العربية المتحدة والدوحة، كما أنها تشغل وحدة رفادة بحرية للحاويات ما بين الموانئ في الإمارات العربية المتحدة.

عام ٢٠١٣، ناولت الوحدة ما مجموعه ٤٤٦ ألف حاوية نمطية مكافئة، مسجلة انخفاضاً نسبته ٥٪ مقارنة مع العام ٢٠١٢. انعكس هذا في هبوط مواز في العائدات لعام ٢٠١٢. أدت المنافسة المتزايدة في خطوط الرفادة الرئيسية للوحدة إلى انخفاض الأسعار وخسارة ما يقارب نسبة ١٠٪ من حصة الوحدة في السوق على هذه الخطوط. كما خسرت هذه الوحدة نسبة من مجمل الصادرات من ميناء مسيبيد خلال العام. غير أن وحدة شحن الحاويات نجحت من خلال مساعيها وجهودها إلى استعادة حصتها التقليدية القوية في السوق ببطء مع نهاية العام.

كما باعت الوحدة ثلاثة أزواج من القاطرات والبوراج والتي كانت تستخدم سابقاً في عمليات الشحن الساحلية في الخليج العربي.

وتماشياً مع تراجع كميات الشحن والعائدات، انخفضت الحصيلة الصافية للوحدة بشكل متواضع مقارنة بالعام الفئت.

ت. الخدمات اللوجستية

توفر وحدة للخدمات اللوجستية الشحن والتخليص (الجوي والبحري والبري) والنقل البري والدعم اللوجستي للمشاريع والعقود وخدمات التخزين والتوزيع. كما توفر حلولاً لوجستية متكاملة للعملاء من خلال شبكة دولية من مكاتب الشحن والتخليص.

ارتفعت الأرباح الصافية للوحدة بأكثر من ٢٠٪ مقارنة بالعام ٢٠١٢ وهذا مرده الأساسي النمو في الخدمات اللوجستية



٢. ملاحة غاز وبتروكيم / قطر للنقل البحري

لا يزال الأمن يشكل مصدر قلق لسفن ملاحة التي تعمل في التجارة حول العالم، وعلماً أن القرصنة قد انخفضت في القرن الأفريقي، إلا أنها ازدادت في غرب أفريقيا حيث تبحر سفن شركة قطر للنقل البحري بين الحين والآخر.


تعتبر السلامة من أهم أولويات الشركة، فقد تم اعتماد معايير للسلامة عام ٢٠١٣ لإحداث تغيير جذري في الأسلوب الذي تعتمده الوحدة وكافة أفرادها بما يخص السلامة. وكررت شركة قطر للنقل البحري التزامها في تنفيذ المعايير التي من شأنها القضاء على نسبة الحوادث. فعام ٢٠١٣، لم يتم الإبلاغ عن أي وفيات أو إصابات خطيرة أو حوادث تلوث.

تم إطلاق مشاريع لزيادة الحصة السوقية للقطرية للنقل البحري في ناقلات المنتجات وقطاع الغاز غير المرتبط بالغاز الطبيعي المسال، وذلك من خلال الاستحواذ على حمولات أكبر بصورة مباشرة أو ضمن شركات في عملية متواصلة. من خلال شراكة مناصفة مع شركة عالمية مرموقة، تدير شركة قطر للنقل البحري ستة ناقلات للمنتجات البترولية ضمن عقد تأجير سفن، مع إمكانية زيادة العدد خلال العام ٢٠١٤. عام ٢٠١٣، حصلت شركة قطر للنقل البحري على تحديد عقداً لامتلاك وإدارة قاطرة سفن في جزيرة حالول لمدة ثلاث سنوات إضافية، كما أنها محدثت عقداً آخر لقاطرات السفن الحالية وزورق إرشاد من إسطولها العامل في ميناء مسيبيد لتشغيله في ميناء راس لغان لمدة ثلاث سنوات. يمثل هذا العقد دخول مجموعة ملاحة إلى عمليات الإسناد في ميناء راس لغان. كما تدير ملاحة القاطرات والزوارق المرشدة التي تمتلكها «مواني» في ميناء الدوحة.

على الرغم من الضغوط المتأنية على التكاليف التشغيلية بسبب زيادة تكلفة العمالة، زيادة كلفة المخازن وقطع الغيار، والارتفاع في النفقات نتيجة المتطلبات التنظيمية واحتياجات العملاء، فقد نجحت شركة قطر للنقل البحري في التحكم بالتكاليف التشغيلية من خلال تعزيز إدارة الناقلات والحاويات والأسطول قيد الإنشاء تحت إدارة مجموعة ملاحة.

بالإضافة إلى ما سبق، شكلت المشاريع التي توفر في استهلاك الطاقة إحدى الخطوات البارزة في عملية تقليص التكلفة في القطرية للنقل البحري، فقد تم تطبيق نظام «ماروركا» لإدارة الطاقة على متن ناقلات النفط. وسيتم تنفيذ النظام عينه على متن ناقلات الغاز عام ٢٠١٤.

طبقت شركة قطر للنقل البحري نظام لإدارة الأساطيل على متن معظم السفن في أسطولها. يشمل النظام الذي تم تطبيقه في أسطول ملاحة من الناقلات وسفن الدعم والإمداد وسفن الحاويات مجالات الصيانة والمشتريات والسلامة.



وقد استفادت شركة قطر للنقل البحري من تجديد عقود ناقلات النفط والغاز المستأجرة في الوقت المناسب وبأسعار أعلى، ناهيك عن إنضمام ١٠ سفن لخدمات المرفأ إلى الأسطول. وهي جزء من أسطول مؤلف من ١٩ سفينة يتم تشييدها في «ناقلات دامن شيبباردز قطر» تحت إشراف الشركة القطرية للنقل البحري، وسيتم تشغيل هذه السفن ضمن عقد مدته ٢٠ عاماً لحساب قطر للبترول في ميناء مسيبيد. أما السفن التسع الأخرى سيتم إستلامها خلال العام ٢٠١٤.

تمتلك شركة قطر للنقل البحري أسطولاً مؤلفاً من خمس ناقلات بترولية وناقلتي غاز. كما تمتلك الوحدة حصصاً تتراوح بين ٢٥ إلى ٤٠٪ في ٩ ناقلات للغاز الطبيعي المسال علماً أنها المساهم الأكبر في شركة قطر للنقل البحري المحدودة (ناقلات). وتمتلك الشركة ٥٠٪ من شركة الخليج لنقل الغاز البترولي المسال والتي تمتلك وتدير أربع ناقلات ضخمة لغاز البترولي المسال. كما تقوم الوحدة بتشغيل سفن خدمات المرفأ وسفن الخدمات البحرية في ميناء مسيبيد لحساب قطر للبترول. وازدادت الإيرادات التشغيلية في الوحدة بنسبة ٥٪ في حين ان صافي الأرباح ارتفع بنسبة ١٪ مغارنةً بالعام ٢٠١٢.



٣. ملاحة للخدمات البحرية - حالول للخدمات البحرية

عام ٢٠١٣، حققت حالول تطوراً كبيراً في تنفيذ نظام إدارة الأسطول على متن سفنهما، وسيتم انضمام السفن الأخرى إلى النظام الجديد عام ٢٠١٤. كما تم تصليح ١٤ سفينة في الأرصفة الجافة خلال العام الماضي.

فازت حالول بجائزة الخدمات البحرية (مارين أند أفشور سيرفيسز) خلال مؤتمر «سيتريد الشرق الأوسط لسفن العمليات والقطاع البحري ٢٠١٣». كما حازت الشركة على شهادة أيزو ٢٩٠٠١ للنفط والغاز والتي تشمل معايير أيزو ٩٠٠١ و ١٤٠٠١ و ١٨٠٠١.

ضمن خطة النمو المتوسطة الأجل لحالول، تستمر الشركة في الاستثمار في السفن المتطورة القادرة على تلبية احتياجات السوق الحالية والمستقبلية في المنطقة والخارج. يتم حالياً بناء ١٥ سفينة في ترسانات بحرية مختلفة حول العالم على أن يتم تسليم السفن كافة خلال ثلاث سنوات. من المتوقع استلام ٩ سفن عام ٢٠١٤.

| ٢٠١٤ الزيادة المقررة | حالياً | |
|----------------------------|--------|---------------------------|
| - | ٧ | سفن سلامة |
| ٢ | ١٠ | قاطرات مناولة للمخاطف |
| - | ٢ | سفن صيانة وتشبيد |
| - | ١ | سفن صيانة رؤوس الآبار |
| - | ١ | قوارب نقل الطواقم |
| ٢ | ٥ | سفن تشبيد وبناء |
| ١ | ٤ | سفن غوص |
| ٣ | ١ | سفن إسناد المنصات البحرية |
| ١ | ٣ | سفن قطر ودعم وإمداد |
| ٩ | ٣٤ | |



وقامت بتحويل سفينتين (حالول ٤٠ وحالول ٥٠) من نظام ١ إلى نظام ٢ للتحكم الديناميكي للموقع.

أما بخصوص النفقات، فقد تم التعويض عن زيادة الرواتب من خلال التحكم بالنفقات التشغيلية والإدارة الفعالة للطواقم مما حافظ على معدل زيادة الكلفة في مستويات تقل عن ٢٪.

تستمد شركة حالول أرباحها الرئيسية من وحدات الغطس والبناء وخدمات الصيانة. تستفيد وحدة الغطس من استخدام عال للسفينة الحالية وانضمام سفينة جديدة (حالول ٥١) إلى الأسطول. كما يعزى الأداء السليم لوحدة البناء والصيانة إلى استخدام عال لسفينتين (حالول ٣٥ و ٥٠). في حين تراجع أداء السفن الأخرى في الأسطول بسبب نفقات مرتفعة للتسفين والصيانة والتصليح مقارنة مع ٢٠١٢ مما عدل الأرباح المتأتية عن الاستخدام العالي والعاثات.

تملك شركة حالول للخدمات البحرية وتشغل أسطولاً مؤلفاً من ٣٤ سفينة في قطر والسعودية وتوفر خدمات بحرية لقطاعي النفط والغاز. يتضمن الأسطول سفن السلامة، والغطس، والدعم والتشبيد، وغيرها من الوحدات البحرية المتخصصة. كما توفر الوحدة خدمات قيمة مضافة في مجال الغطس والبناء.

تحسن أداء شركة حالول بشكل ملحوظ مقارنة بالعام ٢٠١٢ وارتفعت العائدات بنسبة ٢٨٪ والأرباح الصافية بنسبة ٢٦٪. يعود السبب في ارتفاع العائدات إلى إبرام عقود جديدة مما حسن في مستوى استخدام سفن وزيادة المعدلات مقارنة بالعام ٢٠١٢.

وأبرمت الشركة عقوداً جديدة تتضمن ٤ عقود طويلة الأجل و ٢٠ عقداً قصيرة الأجل مع كبرى شركات النفط مثل قطر للبترول، شل قطر، قطر غاز، وأرامكو السعودية. تسلمت شركة حالول سفينة باسم «حالول ٦٣» عام ٢٠١٣.



٥- ملاحة للتجارة



ب. ملاحة للسفر والسياحة

ملاحة للسفر والسياحة هي إحدى أولى وكالات السفر في دولة قطر والمعترف بها اتحاد النقل الجوي الدولي وتقدم مجموعة واسعة من خدمات السفر. مع العلم أن الوحدة شهدت ارتفاعاً في نسبة ٢٠٪ في مبيعات التذاكر و ٧٪ في عدد العملاء، إلا أن الإيرادات الإجمالية ازدادت بنسبة ٢٪ فقط في العام ٢٠١٣. ويعود السبب للمنافسة الشديدة التي انعكست على انخفاض رسوم الخدمة لكل تذكرة.

تعزز الوحدة إطلاق مركزين في منتصف عام ٢٠١٤ بهدف تحسين مكانتها الاستراتيجية.

ت. مركز خدمة ملاحة البحرية

مركز خدمات الملاحة البحرية هو الموزع الحصري لعلامات دولية من الزيوت والمواد الكيماوية العالمية من ضمنها، كاسترول مارين، كاسترول أفلشور، فوش أتوموتيف، وفوش الزيوت الصناعية، كما تتداول الوحدة بالمنتجات الكيماوية لكل من يونيتور ونالفلت مارين، وهي الوكيل لمحركات دوسان البحرية في كل من قطر والإمارات العربية المتحدة.

شهد مركز خدمات الملاحة البحرية تراجعاً كبيراً في صافي الأرباح بين عامي ٢٠١٢ و ٢٠١٣. ويعود سبب هذا التراجع إلى النقص المؤقت في منتجات ضرورية من أحد الموردين الأساسيين.

ث. توزيع وقود السفن

وحدة مبيعات وقود السفن هي بشكل رئيسي موزع لوقود السفن لشركة وقود القطرية. تراجعت مبيعات وقود السفن بشدة مقارنة بعام ٢٠١٢ نتيجة لانتقال مركز العمليات لأحد العملاء الأساسيين خارج نطاق صلاحيات هذه الوحدة، إلا أن أرباحها الإجمالية ارتفعت عن طريق زيادة المبيعات للعملاء الآخرين.

تركز ملاحة للتجارة على الأنشطة التجارية وتضم أربع وحدات منفصلة، وكالات الملاحة التجارية، مركز ملاحة للخدمات البحرية، الملاحة للسفر والسياحة، مبيعات وقود السفن.

بشكل عام، شهدت وحدة التجارة تراجعاً في العائدات بنسبة ٣٥٪ وانخفاضاً في صافي الأرباح بنسبة ١٤٪ مقارنة بالعام ٢٠١٢. ويعود السبب الرئيسي لتراجع العائدات إلى انخفاض مبيعات وقود السفن، في حين أن الدخل الصافي تأثر بانخفاض المبيعات البحرية وأنشطة مركز الخدمات وارتفاع النفقات الإدارية الثابتة.

أ. الوكالات التجارية

وكالات الملاحة التجارية هي الوكيل الحصري في دولة قطر للعلامات التجارية الدولية من شاحنات ومعدات ثقيلة مثل «هينو»، «المانيا»، «دوسان» من كوريا، و«سانج» من «سنسبوغن» من ألمانيا، و«فاسي» من إيطاليا، و«سنسبوغن» من ألمانيا، و«دوسان» من كوريا، و«سانج» من الصين. عام ٢٠١٣، وقعت وكالات الملاحة التجارية اتفاقية طويلة الأمد مع شركة «تيربرغ» لمبيعات المعدات الخاصة بالمرفأ. كما تدير الوحدة مركز خدمات لشاحنات «هينو» وغيرها من الشاحنات والمركبات.

ازداد صافي الأرباح لوكالات الملاحة التجارية بنسبة ٣٥٪ بين عامي ٢٠١٢ و ٢٠١٣، علماً أن نمو المبيعات لشاحنات هينو ومعدات دوسان كان له الأثر الأكبر في هذه الزيادة. وقد حافظت وكالات الملاحة التجارية على حصتها في السوق لعلامتي هينو ودوسان. فقد ارتفعت مبيعات معدات دوسان بنسبة ٢٦٪ مقارنة بالعام ٢٠١٢. وقد أثنت هينو موتورز على الجهود المميزة التي تبذلها الوحدة لتعزيز مبيعات هينو وخدماتها.

وقد شهد مركز الخدمات تراجعاً في الأرباح بنسبة ١١٪ بسبب بعض العملاء الذين قاموا بتقليص حجم أساطيل الشاحنات.



٤- ملاحة كابيتال



تدير ملاحة كابيتال الاستثمارات المالية والعقارية للمجموعة بكاملها. تم إنشاء هذه الوحدة لإفساح المجال للأنشطة الاستثمارية البعيدة عن الأعمال البحرية الرئيسية في المجموعة.

حققت الوحدة ككل ارتفاعاً ملحوظاً في صافي الأرباح بنسبته ٣٢٪ مقارنة بالعام ٢٠١٢ وذلك بفضل الأرباح القوية في المحفظة الاستثمارية.


وقد ارتفعت قيمة محفظة المساهمة في رؤوس الأموال بنسبة ٧٣٠٪ أي من ٢,٩ مليار ر.ق. عام ٢٠١٢ إلى ٣,٧ مليار ر.ق. عام ٢٠١٣. في حين أن المحفظة التجارية تفوقت على مؤشر سوق الأسهم القطرية بمعدل ٦,٢٪ عام ٢٠١٣.

وفقاً للتوقعات، كان أداء الاستثمارات العقارية ثابتاً عام ٢٠١٣ مقارنة بالعام ٢٠١٢ نظراً لاستقرار عائدات الإيجارات. فقد حققت الوحدة معدل إشغال بنسبة ١٠٠٪ لكافة

العقارات المستثمرة عام ٢٠١٣، في حين ارتفعت نسبة الإشغال إلى ٧٩٪ للأصول المستأجرة. كما شهدت الاستثمارات في المشاريع العقارية ارتفاعاً كبيراً خلال العام، وقد برز التقدم المتسارع في ثلاث مشاريع رئيسية:

- مشروع عين خالد التجاري (مكاتب وصالة عرض تغطي مساحة ١٥٠٠٠ متر مربع)
- مشروع الثمامة (مشروع يضم ثلاث مخازن خلال المرحلة الأولى)
- مشروع راس لغان (مشروع ورشة عمل في مدينة راس لغان الصناعية)

من المتوقع تسليم مشروعين خلال العام ٢٠١٤.



تقرير مراقبي الحسابات المستقلين إلى السادة المساهمين الكرام شركة الملاحه القطرية ش.م.ق

الرأي

في رأينا أن البيانات المالية الموحدة تظهر بصورة عادلة، من كافة النواحي المادية، المركز المالي للمجموعة كما في ٣١ ديسمبر ٢٠١٣ وأدائها المالي وتدفقاتها النقدية للسنة المنتهية في ذلك التاريخ وفقاً للمعايير الدولية للتقارير المالية.

تقرير حول المتطلبات القانونية والتنظيمية الأخرى

وفي رأينا أن الشركة تحتفظ بسجلات محاسبية منتظمة وقد اجري الجرد وفقاً للأصول المتبعة وأن البيانات المالية الموحدة تتفق مع أحكام قانون الشركات التجارية رقم ٥ لسنة ٢٠٠٢ والنظام الأساسي للشركة. ونؤكد أيضاً أن المعلومات المالية الواردة في التقرير السنوي لمجلس الإدارة تتفق مع الدفاتر والسجلات المحاسبية للمجموعة. لقد حصلنا على جميع المعلومات والإيضاحات التي طلبناها لأداء مهمتنا، وحسب علمنا وإعتقادنا لم تقع خلال السنة مخالفات لأحكام القانون المذكور أعلاه أو النظام الأساسي للشركة على وجه قد يكون له تأثير مادي على نشاط الشركة أو مركزها المالي.

عن إرنست ويونغ

فراس قسوس
سجل مراقبي الحسابات رقم ٢٣٦
الدوحة في ٢٦ فبراير ٢٠١٤

تقرير حول البيانات المالية الموحدة

لقد دققنا البيانات المالية الموحدة المرفقة لشركة الملاحه القطرية ش.م.ق («الشركة») وشركاتها التابعة (يشار إليهم بـ المجموعة) والتي تتضمن بيان المركز المالي الموحد كما في ٣١ ديسمبر ٢٠١٣ وبيان الدخل الموحد وبيان الدخل الشامل الموحد وبيان التدفقات النقدية الموحد وبيان التغيرات في حقوق المساهمين الموحد للسنة المنتهية في ذلك التاريخ، وملخص لأهم السياسات المحاسبية والإيضاحات المتممة الأخرى.

مسؤولية الإدارة عن البيانات المالية الموحدة

إن الإدارة مسؤولة عن إعداد البيانات المالية الموحدة وعرضها بصورة عادلة وفقاً للمعايير الدولية للتقارير المالية، وهي مسؤولة كذلك عن إجراءات الرقابة الداخلية التي تراها ضرورية للمساعدة في إعداد بيانات مالية موحدة خالية من الأخطاء المادية سواء الناتجة عن الإختلاس أو الخطأ.

مسؤولية مراقبي الحسابات

إن مسؤوليتنا هي إبداء رأي حول البيانات المالية الموحدة استناداً إلى أعمال التدقيق التي قمنا بها. لقد تم تدقيقنا وفقاً لمعايير التدقيق الدولية التي تتطلب أن نتقيد بمتطلبات آداب المهنة وأن نقوم بتخطيط وتنفيذ أعمال التدقيق للحصول على تأكيدات معقولة بأن البيانات المالية الموحدة خالية من أخطاء مادية.

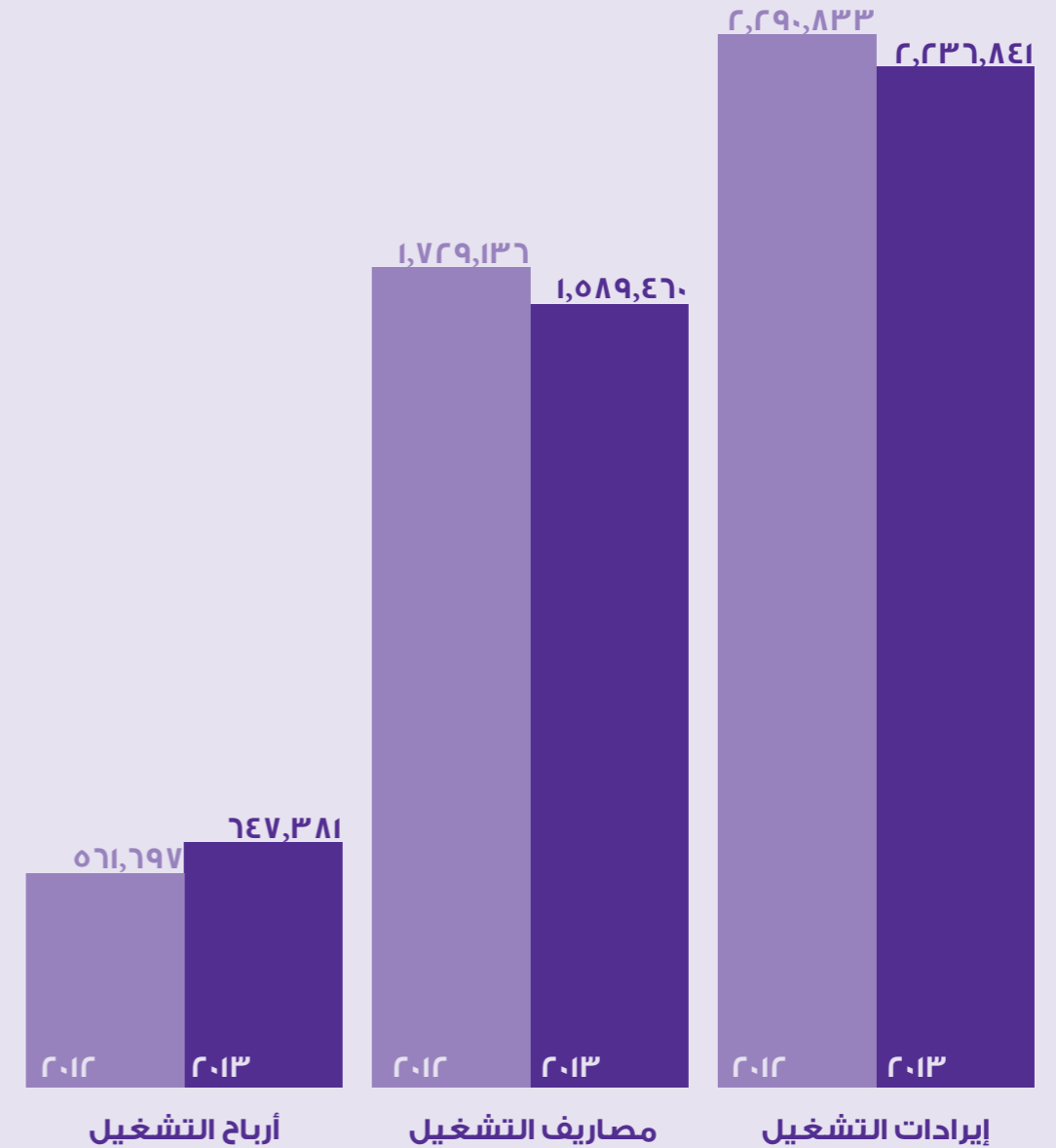
يشتمل التدقيق على القيام بإجراءات للحصول على أدلة بشأن المبالغ والإفصاحات التي تتضمنها البيانات المالية الموحدة. تم اختيار هذه الإجراءات بناء على تقديرنا بما في ذلك تقييم مخاطر الأخطاء المادية في البيانات المالية الموحدة، سواء الناتجة عن إختلاس أو خطأ. عند إجراء تقييم المخاطر نأخذ في الاعتبار أنظمة الضبط والرقابة الداخلية المتعلقة بإعداد المؤسسة للبيانات المالية الموحدة وعرضها بصورة عادلة، وذلك لغايات إعداد إجراءات تدقيق مناسبة وليس لغرض إبداء رأينا حول فعالية أنظمة الضبط والرقابة الداخلية للمؤسسة. ويشتمل التدقيق أيضاً على تقييم مدى ملائمة السياسات المحاسبية المستخدمة ومعقولية التقديرات المحاسبية المعدة من قبل الإدارة وكذلك تقييم العرض العام للبيانات المالية الموحدة.

باعتمادنا أن أدلة التدقيق التي حصلنا عليها خلال أعمال التدقيق كافية وتوفر أساساً معقولاً يمكننا من إبداء رأينا.



ملاح على البيانات المالية

الإيرادات والمصاريف التشغيلية (ألف ريال قطري)



قطري عن عام ٢٠١٢. وعليه فإن الربح الأساسي للسهم بلغ ٨,٣٣ ريال قطري مقابل ٧,٣٣ ريال قطري عن عام ٢٠١٢. كما بلغ إجمالي حقوق المساهمين ١٢,٦٤٢ مليار ريال قطري مقابل ١٠,٧٨١ مليار ريال قطري عن عام ٢٠١٢.

بلغت إيرادات التشغيل خلال عام ٢٠١٣ مبلغ وقدره ٢,٢٣٧ مليار ريال قطري مقابل ٢,٢٩١ مليار ريال قطري عن عام ٢٠١٢. وبلغ أرباح التشغيل مبلغ وقدره ٦٤٧ مليون ريال قطري مقابل ٥٦٢ مليون ريال قطري عن عام ٢٠١٢. كما بلغ صافي أرباح الشركة مبلغ وقدره ٩٥٠ مليون ريال قطري مقابل ٨٣٥ مليون ريال

بيان الدخل الموحد للسنة المنتهية في ٣١ ديسمبر ٢٠١٣

| إيضاحات | ٢٠١٣ الف ريال قطري (معدلة) | ٢٠١٢ الف ريال قطري (معدلة) |
|--|-------------------------------------|-------------------------------------|
| إيرادات التشغيل | ٢,٢٣٦,٨٤١ | ٢,٢٩٠,٨٣٣ |
| مرتبات وأجور ومكافآت أخرى | (٥٨٠,١٣٦) | (٥٦٣,٧٨٧) |
| إمدادات ومصاريف التشغيل | (٦٢٧,٦٩٧) | (٧٧٢,٥٦٧) |
| مصاريف إيجار | (٥٥,٧١٠) | (٥٤,٦١٦) |
| استهلاك وإطفاء | (٢٢٨,٩٢٧) | (٢٥٠,٥١٧) |
| مصاريف تشغيل أخرى | (٩٦,٩٩٠) | (٨٧,٦٤٩) |
| ربح التشغيل | ٦٤٧,٣٨١ | ٥٦١,٦٩٧ |
| تكاليف تمويل | (٤٣,٩٢٦) | (٥٢,٠٧٢) |
| إيرادات تمويل | ٦٧,٦٢١ | ٦٨,٥٥٨ |
| ربح من استبعاد عقارات وسفن ومعدات | ١٣,٨٨٦ | ٤,٥٤٩ |
| حصة في نتائج مشاريع مشتركة | ٧,٩٤٠ | ٤,٣٥٥ |
| حصة من نتائج شركات زميلة | ٢٤٢,٢٩٧ | ٢٢٧,٨٠٧ |
| إيرادات متنوعة | ١٢,٨٥٨ | ٥٢,١٨٧ |
| إنخفاض قيمة إستثمارات متاحة للبيع | - | (٣,٤٢٦) |
| ربح السنة | ٩٤٨,٠٥٧ | ٨٣٦,٦٥٥ |
| عائد إلى: المساهمين بالشركة الأم الحصة غير المسيطرة | ٩٤٩,٧٩٣ (١,٧٣٦) | ٨٣٥,٤١٧ ١,٢٣٨ |
| العائد الأساسي والمخفف للسهم (العائد للمساهمين بالشركة الأم بالريال القطري لكل سهم) | ٩٤٨,٠٥٧ | ٨٣٦,٦٥٥ |
| | ٨,٣٣ | ٧,٣٣ |

بيان الدخل الشامل الموحد للسنة المنتهية في ٣١ ديسمبر ٢٠١٣

| إيضاحات | ٢٠١٣ الف ريال قطري (معدلة) | ٢٠١٢ الف ريال قطري (معدلة) |
|---|-------------------------------------|-------------------------------------|
| ربح السنة | ٩٤٨,٠٥٧ | ٨٣٦,٦٥٥ |
| بنود يعاد تبويبها إلى بيان الدخل خلال فترة لاحقة | | |
| صافي الحركة في احتياطي التحوط | ٧٢٤,٤٦٥ | ٢٨,٠٥٧ |
| صافي ربح (خسارة) إستثمارات متاحة للبيع | ٧١٥,٥٨٤ | (٢٨٤,٠٤٧) |
| أرباح (خسائر) شاملة أخرى للسنة | ١,٤٤٠,٠٤٩ | (٢٥٥,٩٩٠) |
| إجمالي الدخل الشامل للسنة | ٢,٣٨٨,١٠٦ | ٥٨٠,٦٦٥ |
| عائد إلى: المساهمين بالشركة الأم الحصة غير المسيطرة | ٢,٣٨٩,٦٠٠ (١,٤٩٤) | ٥٧٩,٤١٩ ١,٢٤٦ |
| | ٢,٣٨٨,١٠٦ | ٥٨٠,٦٦٥ |

بيان المركز المالي الموحد في ٣١ ديسمبر ٢٠١٣

| إيضاحات | ٢٠١٣ الف ريال قطري | ٢٠١٢ الف ريال قطري (معدلة) |
|--|--------------------------|-------------------------------------|
| الموجودات | | |
| الموجودات غير المتداولة | | |
| عقارات وسفن ومعدات | ٣,٢٨١,٦٤٣ | ٣,٠٩٣,٩٠٦ |
| عقارات استثمارية | ٧٦٥,٣٧٢ | ٦٤٧,٣٨٢ |
| موجودات غير ملموسة | ٥٥,٢٩٨ | ٤٢,٩٤١ |
| إستثمارات في مشاريع مشتركة | ١٤٣,١١٣ | ١٣٥,١٢٣ |
| إستثمارات في شركات زميلة | ٤,٥٤٠,٠٦٠ | ٣,٧٥٢,٣٩٥ |
| إستثمارات متاحة للبيع | ٣,٥٣٨,٨٥٠ | ٢,٧٨٢,٩٤٠ |
| قروض لشركات الغاز الطبيعي والبترولي المسال | ٥٣٤,٩٣٢ | ٨٤٤,٧٩٨ |
| أوراق قبض | ٢,٨٤٧ | ١,٩١٤ |
| | ١٢,٨٦٢,١١٥ | ١١,٣٠٤,٣٩٩ |
| الموجودات المتداولة | | |
| بضاعة | ١٦,١٤٤ | ١٦٢,٠٩٢ |
| مدينون ومبالغ مدفوعة مقدماً | ٥٨٩,٥٤٣ | ٥٧٦,١٦٥ |
| موجودات مالية بالقيمة العادلة من خلال الربح أو الخسارة | ٥٨,٢٢٢ | ٤٨٩,٢٩٠ |
| ارصدة لدى البنوك ونقد | ١,٤٥٨,٠٢٠ | ١,٥٥١,٧١٣ |
| | ٢,٧٨٧,٩٢٩ | ٢,٧٧٩,٢٦٠ |
| | ١٥,٦٥٠,٤٤٤ | ١٤,٠٨٠,٦٥٩ |
| إجمالي الموجودات | ١٨,٤٥٢,٠٤٤ | ١٤,٠٨٠,٦٥٩ |
| حقوق المساهمين والمطلوبات | | |
| للمساهمين بالشركة الأم | | |
| رأس المال | ١,١٤٥,٢٥٢ | ١,١٤٥,٢٥٢ |
| أسهم خزينة | (٧٣,٥١٦) | - |
| احتياطي قانوني | ٤,٦٩٣,٩٨٦ | ٤,٦٩٣,٩٨٦ |
| احتياطي عام | ٦٢٣,٥٤٢ | ٦٢٣,٥٤٢ |
| احتياطي قيمة عادلة | ٣,٥٧٥,٠٣٦ | ٢,٨٥٩,٦٩٤ |
| احتياطي تحوط | (٢١٠,٧٥٩) | (٩٣٥,٢٢٤) |
| أرباح مدورة | ٢,٨٣٢,٦٨٤ | ٢,٣٣٦,١٠٥ |
| | ١٢,٥٨٦,٢٢٥ | ١٠,٧٢٣,٣٥٥ |
| حقوق غير مسيطرة | ٥٥,٩٧٤ | ٥٧,٤٦٨ |
| إجمالي حقوق المساهمين | ١٢,٦٤٢,١٩٩ | ١٠,٧٨٠,٨٢٣ |
| المطلوبات غير المتداولة | | |
| قروض وتسهيلات تحمل فوائد | ١,٤٠٨,٤٩١ | ١,٧٧٠,٣٩٨ |
| دفعة مقدّمة من أحد العملاء | ١٨٧,٤٩٧ | ١٨٧,٤٩٧ |
| مكافأة نهاية الخدمة للموظفين | ٨٣,٨٦٥ | ٦٩,٩٤٣ |
| التزامات بموجب إيجارات تمويلية | - | ٣٠٠ |
| | ١,٦٧٩,٨٥٣ | ٢,٠٢٨,٣٣٨ |
| المطلوبات المتداولة | | |
| دائون ومبالغ مستحقة الدفع | ٤٦٩,٣٦٨ | ٤٦٨,٢٥٩ |
| قروض وتسهيلات تحمل فوائد | ٧٦٧,٣٢٣ | ٨٠٠,٣٢٢ |
| التزامات بموجب إيجارات تمويلية | ٢٩١ | ٣,٠٨٠ |
| سحب على المكشوف من البنوك | ٩١,١٠ | ٣٧ |
| | ١,٣٢٧,٩٩٢ | ١,٢٧٦,٦٩٨ |
| إجمالي المطلوبات | ٣,٠٠٧,٨٤٥ | ٣,٢٩٩,٨٣٦ |
| إجمالي حقوق المساهمين والمطلوبات | ١٥,٦٥٠,٤٤٤ | ١٤,٠٨٠,٦٥٩ |

سعادة الشيخ / علي بن جاسم بن محمد آل ثاني
رئيس مجلس الإدارة والعضو المنتدب

السيد / خليفة بن علي الهتمي
الرئيس التنفيذي

بيان التدفقات النقدية الموحد للسنة المنتهية في ٣١ ديسمبر ٢٠١٣

| إيضاحات | ٢٠١٣ الف ريال قطري | ٢٠١٢ الف ريال قطري (معدلة) |
|---------|--------------------------|-------------------------------------|
| ٢٥ | (٤٢٩,٤٦٩) | (٤٠٠,٨٣٨) |
| ٢١ | (٧٣,٥١٦) | - |
| | (٣٩٤,٩٨٥) | ٦١,٦٨٧ |
| | (٣,٠٨٩) | (٦,٣٢٨) |
| | ٧٦,٧٠٣ | (٦٧,٠٨٩) |
| | (٨٢٤,٢٧٧) | (٤٦٦,٥٦٨) |
| | (١٠٧,٩٦٣) | (١٠,٧٢٨) |
| ١٩ | ٧٨٠,٨٩٣ | ٧٩٦,٦٢١ |
| ١٩ | ٦٧٢,٩٣٠ | ٧٨٠,٨٩٣ |

الأنشطة التمويلية

توزيعات أرباح مدفوعة
شراء أسهم خزينة
صافي الحركة في قروض وتسهيلات تحمل فوائد
التزامات بموجب إيجارات تمويلية
صافي حركة في الودائع لأجل تستحق بعد ٩٠ يوم

صافي التدفقات النقدية المستخدمة في الأنشطة التمويلية

صافي النقص في النقد وما في حكمه

النقد وما في حكمه في ١ يناير

النقد وما في حكمه في ٣١ ديسمبر

| إيضاحات | ٢٠١٣ الف ريال قطري | ٢٠١٢ الف ريال قطري (معدلة) |
|---------|--------------------------|-------------------------------------|
| | ٩٤٨,٥٧ | ٨٣٦,٦٥٥ |
| | ٢٢٨,٩٢٧ | ٢٥٠,٥١٨ |
| | ٤٣,٩٢٦ | ٥٢,٠٧٢ |
| | (١٣,٨٨٦) | (٤,٥٤٩) |
| | (٧,٩٤٠) | (٤,٣٥٥) |
| ١٢ | (٢٤٢,٢٩٧) | (٢٢٧,٨٠٧) |
| ١٣ | ٢٣,٠٦٤ | ١٩,٩٨١ |
| ٢٨ | (٦٧,٦٢١) | (٦٨,٥٥٨) |
| | (١٤٦,٥٣٧) | (١٠٧,٥٦٦) |
| | (١٢١,٦١١) | ٧,٧٤٣ |
| | ٢,٤٥٤ | ٢,١٤٢ |
| ١٧ | ٤١٢ | ٢ |
| ١٦ | ٧,٩٠٠ | - |
| ٩ | - | ٣,٤٢٦ |
| ٨ | ٢,٢٥٨ | - |
| | - | ١١,٧١٧ |
| | (٣٥,٣٠٣) | (١٣٩,٢٥٧) |
| | ٦٢١,٨٠٣ | ٦٥٩,١٦٤ |
| | ١,٥٣٦ | (٤٧,٢٤٣) |
| | (١٦,٧٦٤) | ٨,١٣٨ |
| | (٢٠,١١٩) | (١,٠٨٦) |
| | ٥٨٦,٤٥٦ | ٦١٨,٩٧٣ |
| | (٤٣,٩٢٦) | (٥٢,٠٧٢) |
| ٢٨ | (٦,٩٩٨) | (١١,٤٧٢) |
| ٢٨ | (٤,٦٦٦) | (٤,٧٩٦) |
| | ٥٣٠,٨٧١ | ٥٥٠,٦٣٣ |
| | (٤٠٢,٧٣٠) | (٤١٩,٣٧٣) |
| ٩ | ١٤٦,٥٣٧ | ١٠٧,٥٦٦ |
| | ٦٧,٦٢١ | ٦٨,٥٥٨ |
| | ٢٥,٤٠٨ | ٩,٩٢١ |
| | (١١٨,٠٦٩) | (١٧٣) |
| ١٠ | (٤٥,٦٣٤) | (٢٤,٩٣٧) |
| ١١ | ٣٠٩,٨٦٦ | ١٦,٤٠٠ |
| | (٢١,٣٣٧) | (٤٣٥,٩٦٣) |
| | ٥٤,٤٦٩ | ٣٦٦,٩٩٢ |
| | ١٧٤,٠٢٥ | ٨٨,٥٠٩ |
| | ١٧٤,١٢٣ | ١٤٢,٨٠٠ |
| | ١٣,١٦٤ | - |
| ١٣ | - | (١٥,٠٩٣) |
| | ١٨٥,٤٤٣ | (٩٤,٧٩٣) |

الأنشطة التشغيلية

ربح السنة
تعديلات لتسوية الربح لصافي التدفق النقدي:
إستهلاك وإطفاء
تكاليف تمويل
ربح من استبعاد عقارات وسفن ومعدات
حصة في نتائج مشاريع مشتركة
حصة في نتائج شركات زميلة
مخصص لمكافأة نهاية الخدمة للموظفين
إيرادات تمويل
إيرادات أرباح موزعة
صافي (أرباح) خسارة القيمة العادلة من استثمارات
مالية بالقيمة العادلة خلال الربح والخسارة
خسارة انخفاض قيمة مدينون تجاريون
مخصص بضاعة راكدة
مخصص انخفاض قيمة سفن
خسارة انخفاض قيمة استثمارات متاحة للبيع
خسارة من استبعاد جزئي لاستثمارات في شركات زميلة
شطب عقارات استثمارية
ربح من استبعاد استثمارات

ربح التشغيل قبل تغييرات رأس المال العامل:

بضاعة

مدينون

داقنون

التدفقات النقدية من الأنشطة التشغيلية

تكاليف تمويل مدفوعة

مكافأة نهاية الخدمة للموظفين المدفوعة

تحويل إلى صندوق التقاعد

صافي التدفقات النقدية من الأنشطة التشغيلية

الأنشطة الاستثمارية

شراء عقارات وسفن ومعدات

إيرادات أرباح موزعة

إيرادات تمويل

متحصلات من استبعاد عقارات وسفن ومعدات

شراء عقارات استثمارية

إضافات إلى تكاليف الحوض الجاف

أقساط قروض مدفوعة من شركات الغاز الطبيعي والبترولي المسال

شراء أوراق مالية استثمارية

متحصلات من استبعاد استثمارات متاحة للبيع

متحصلات من استبعاد استثمارات مالية بالقيمة العادلة خلال الربح والخسارة

أرباح موزعة من شركة زميلة

متحصلات من استبعاد جزئي لاستثمارات في شركات زميلة

إستثمارات في شركات زميلة

صافي التدفقات النقدية من (المستخدمة في) الأنشطة الاستثمارية

إيضاحات حول البيانات المالية الموحدة للسنة المنتهية في ٣١ ديسمبر ٢٠١٣

١. معلومات عن الشركة وأنشطتها الرئيسية

تأسست الملاحه القطرية ش.م.ق («الشركة») أو («الأم») في ٥ يوليو ١٩٥٧ كشركة مساهمة قطرية. يقع المكتب المسجل في الدوحة ، قطر. ويتم تداول أسهم الشركة في بورصة قطر. تعمل الشركة الأم مع شركاتها التابعة في مجالات النقل البحري وكوكيل لشركات الملاحه الأجنبية وتقديم الخدمات البحرية وبيع الشاحنات الثقيلة وإصلاح السفن وتصنيع وتركيب المنشآت البحرية وأعمال النقل البري وتأجير السفن والعقارات والإستثمار في الأوراق المالية المتداولة وغير المتداولة والمتاجرة في مواد البناء وتقوم بتشغيل مكتب لوكالات السفريات، للشركة فرع في دبي بدولة الإمارات العربية المتحدة.

تشتمل البيانات المالية الموحدة على البيانات المالية للشركة ولشركاتها التابعة («ينشار إليها بالمجموعة») كما في والسنة المنتهية في ٣١ ديسمبر ٢٠١٣.

تمت الموافقة على إصدار هذه البيانات المالية الموحدة للمجموعة من قبل مجلس الإدارة في ٢٦ فبراير ٢٠١٤.

٢. أسس إعداد وتوحيد البيانات المالية

٢/١. أسس الإعداد

تم إعداد البيانات المالية الموحدة وفقا لمبدأ التكلفة التاريخية ، باستثناء الإستثمارات المتاحة للبيع وإستثمارات مالية بالقيمة العادلة من خلال الربح أو الخسارة ومشتقات الأدوات المالية التي يتم قياسها بالقيمة العادلة.

تم إعداد البيانات المالية الموحدة بالريال القطري وهي العملة الوظيفية وعملة العرض ويتم تدوير جميع المبالغ إلى أقرب الف ريال قطري باستثناء ما يشار إلى غير ذلك.

أعدت البيانات المالية وفقا للمعايير الدولية للتقارير المالية المصدرة من قبل مجلس المعايير المحاسبية الدولية ومتطلبات قانون الشركات التجارية القطري رقم ٥ لسنة ٢٠٠٢.

إن إعداد بيانات مالية وفقا للمعايير الدولية للتقارير المالية يتطلب إستخدام بعض التقديرات المحاسبية الهامة ، ويتطلب كذلك أن تمارس الإدارة تقديرها في عملية تطبيق السياسات المحاسبية للمجموعة. المجالات التي تتطلب درجة أعلى من التقدير أو التعقيد أو المجالات التي تكون فيها الافتراضات أو التقديرات مهمة للبيانات المالية الموحدة تم الإفصاح عنها في الإيضاح رقم ٨.

٢/٢. أسس التوحيد

تتحقق السيطرة عندما تكون للمجموعة عائدات متغيرة أو لها حقوق فيها من علاقتها مع المؤسسة المستثمر فيها ولديها المقدره للتأثير على تلك العائدات خلال سلطتها على المؤسسة المستثمر فيها. وبصفة خاصة تسيطر المجموعة على مؤسسة مستثمر فيها إذا وفقط إذا كان لدى المجموعة:

•سيطرة على المؤسسة المستثمر فيها (حقوق مالية تعطيهها القدرة حاليا لتوجيه أنشطة المؤسسة المستثمر فيها)

- لها عائدات متغيرة أو حقوق في عائدات متغيرة من علاقتها مع المؤسسة المستثمر فيها ، و

- المقدره لاستخدام سلطتها على المؤسسة المستثمر فيها للتأثير على عائداتها.

عندما يكون للمجموعة أقل من أغلبية حقوق التصويت الخاصة بالمؤسسة المستثمر فيها أو حقوق مماثلة ، تدرس المجموعة جميع الصفائق والظروف ذات الصلة لتقدير ما إذا كانت لها سلطة على المؤسسة المستثمر فيها ، وتشمل:

- الترتيبات التعاقدية مع الشركاء الآخرين ممن لهم حقوق تصويت في المؤسسة المستثمر فيها.

- حقوق ناشئة من ترتيبات تعاقدية أخرى.

- حقوق التصويت بالمجموعة وحقوق تصويت محتملة.

تقوم المجموعة بإعادة تقييم ما إذا كانت تسيطر على المؤسسة المستثمر فيها أم لا إذا كانت الحقائق والظروف تدل على وجود تغيرات في عنصر واحد أو أكثر من عناصر السيطرة الثلاثة. يبدأ توحيد بيانات شركة تابعة عندما تحصل المجموعة على سيطرة على الشركة التابعة وتنتهي عندما تفقد المجموعة السيطرة على الشركة التابعة. تدرج موجودات ومطلوبات وإيرادات ومصاريف الشركة التابعة المكتسبة أو المستبعدة خلال السنة في بيان الربح أو الخسارة الموحد وبيان الدخل الشامل الموحد من التاريخ الذي تحصل فيه المجموعة على السيطرة حتى التاريخ الذي تتوقف فيه المجموعة عن السيطرة على المؤسسة التابعة.

تنسب الأرباح أوالخسائر وكل بند من الايرادات الشاملة الأخرى إلى حاملي أسهم الشركة الأم للمجموعة وإلى الحصص غير المسيطرة ، حتى لو نتج عن هذا عجز في رصيد الحصص غير المسيطرة. تعد هذه البيانات المالية الموحدة بإستخدام سياسات محاسبية موحدة للمعاملات والأحداث الأخرى المتشابهة في الحالات المماثلة. عند الضرورة يتم إدخال تعديلات في البيانات المالية للشركات التابعة لتتطابق سياساتها المحاسبية مع تلك المستخدمة من قبل المجموعة. جميع الموجودات والمطلوبات وحقوق الملكية والإيرادات والمصاريف بين شركات المجموعة والتدفقات النقدية المتعلقة بالمعاملات بين أعضاء المجموعة يتم استبعادها بالكامل عند التوحيد.

إن أي تغيير في حصة ملكية شركة تابعة بدون فقدان السيطرة يتم إحتسابه كمعاملة ملكية. وإذا فقدت المجموعة السيطرة على شركة تابعة سوف تقوم المجموعة بالتالي:

- إلغاء تحقيق موجودات (وتشمل الشهرة) ومطلوبات الشركة التابعة.
- إلغاء تحقيق القيمة الدفترية لأي من الحصص غير المسيطرة.
- إلغاء تحقيق الغروقات المتراكمة من تحويل العملات الأجنبية ، المدرجة في حقوق المساهمين.
- تحقيق القيمة العادلة للمبالغ المستلمة.
- تحقيق القيمة العادلة لأي استثمار يحتفظ به.
- تحقيق أي فائض أو عجز في الربح أو الخسارة.
- إعادة تبويب البنود الخاصة بالشركة الأم المدرجة سابقا

٢. أسس إعداد وتوحيد البيانات المالية – تنمة ٢/٢. أسس التوحيد – تنمة

في إيرادات شاملة أخرى إلى الربح/الخسارة أو الأرباح المدورة أيهما أنسب وفقا لما هو مطلوب في حال إستبعاد المجموعة للموجودات والمطلوبات ذات الصلة.

الأعمال المجمعرة والشهرة

تحتسب الأعمال المجمعرة بإستخدام طريقة الاستحواذ. يتم قياس تكلفة أي أعمال مستحوذة بإجمالي المبلغ المحول بالقيمة العادلة في تاريخ الاستحواذ وقيمة أي حصة غير مسيطرة في المؤسسة المستحوذ عليها. بالنسبة لكل من الأعمال المجمعرة تختار المجموعة أن تقيس الحصة غير المسيطرة في المؤسسة المستحوذ عليها بالقيمة العادلة أو بالحصة النسبية من صافي موجودات المؤسسة المستحوذ عليها. تحتسب تكاليف الاستحواذ كمصاريف منكبدة وتدرج في المصاريف الإدارية.

عندما تستحوذ المجموعة على أية أعمال تقوم بتقييم الموجودات والمطلوبات المالية المستلمة لتحديد التصنيف الملائم وفقا للشروط التعاقدية والظروف الاقتصادية والظروف الخاصة كما في تاريخ الاستحواذ. هذا يشمل فصل المشتقات الضمنية في العقود الأساسية من قبل المستحوذ عليها.

إذا تم تجميع الأعمال في مراحل ، فإن حصة الملكية السابقة يعاد قياسها بالقيمة العادلة في تاريخ الاستحواذ ويتم تحقيق أي رخ أو خسارة ناتجة في الربح أو الخسارة.

إن أي مبالغ محتملة يرغب المستحوذ أن يحولها سوف تحقق بالقيمة العادلة في تاريخ الاستحواذ. المبلغ المحتمل المصنف كموجودات أو مطلوبات والتي هي أداة مالية في إطار معيار المحاسبة الدولي ٣٩ الأدوات المالية: التحقيق والقياس ، يتم قياسه بالقيمة العادلة مع تحقيق التغيرات في القيمة العادلة إما في الربح أو الخسارة أو

كتغيير في الايرادات الشاملة الأخرى. إذا لم يكن المبلغ المحتمل في نطاق معيار المحاسبة الدولي ٣٩ ، فيتم قياسه وفقا للمعيار الدولي للتقارير المالية الملائم. إن المبالغ المحتملة التي تصنف كحقوق ملكية لا يتم قياسها وتحتسب التسوية اللاحقة ضمن حقوق الملكية.

الشهرة يتم قياسها ميدئيا بالتكلفة وهي زيادة إجمالي المبالغ المحولة والمبلغ المدرج للحصة غير المسيطرة على صافي الموجودات المحددة المستحوذه والمطلوبات المتكبده. إذا كانت القيمة العادلة لصافي الموجودات المستحوذة تزيد على مجموع المبلغ المحول ، يتم إدراج الفرق في الربح أو الخسارة.

بعد التحقق الميدئى يتم قياس الشهرة بالتكلفة ناقص أي خسائر إنخفاض قيمة متراكم. لغرض فحص الإنخفاض يتم توزيع الشهرة المستحوذ عليها ضمن أعمال مجمعة. من تاريخ الاستحوذ، على كل وحدات الإيرادات النقدية ، والتي يتوقع أن تستفيد من تجميع الأنشطة، بغض النظر عن تحويل موجودات أو مطلوبات أخرى من المجموعة إلى تلك الوحدات.

عندما تشكل الشهرة جزء من وحدة إيرادات نقدية ويتم إستبعاد جزء من العملية داخل تلك الوحدة. تدرج الشهرة المتعلقة بالعملية المستبعدة في القيمة الدفترية للعملية وذلك عند تحديد الربح أو الخسارة من إستبعاد العملية. يتم قياس الشهرة المستبعدة في هذه الحالة على أساس القيم النسبية للعملية المستبعدة والجزء المحتفظ به من وحدة الإيراد النقدي.

إن الشركات التابعة للمجموعة والمساهمين في الشركات التابعة كما يلي:

| نسبة الملكية | | | |
|----------------|----------------|---|-------------|
| ٣١ ديسمبر ٢٠١٢ | ٣١ ديسمبر ٢٠١٣ | نوع النشاط | بلد التأسيس |
| ٪١٠٠ | ٪١٠٠ | تجارة السفن والأعمال البحرية | قطر |
| ٪١٠٠ | ٪١٠٠ | تأجير السفن والأعمال البحرية | قطر |
| ٪٥٠ | ٪٥٠ | التجارة في مواد البناء | قطر |
| ٪١٠٠ | ٪١٠٠ | نقل بضائع | قطر |
| ٪١٠٠ | ٪١٠٠ | إمتلاك وإيجار وشراء وبيع وتشغيل وإدارة جميع السفن | الهند |
| ٪١٠٠ | ٪١٠٠ | نقل البضائع والخدمات البحرية | قطر |
| ٪١٠٠ | ٪١٠٠ | خدمات بحرية | السعودية |
| - | ٪١٠٠ | التجارة في المواد الكيميائية | قطر |
| - | ٪١٠٠ | وكالة سفر | قطر |
| - | ٪١٠٠ | التجارة في المعدات الثقيلة | قطر |
| - | ٪١٠٠ | خدمات بحرية | قطر |
| - | ٪١٠٠ | إستثمارات | قطر |
| - | ٪١٠٠ | صيانة عقارات | قطر |
| - | ٪١٠٠ | خدمات بحرية ولوجستية | قطر |

٣ . ملخص السياسات المحاسبية الهامة – تئمة الأعمال الرأسمالية قيد التنفيذ – تئمة

الحوافز للدخول في إتفاقيات تأجير يتم توزيعها بالتساوي على مدى فترة الإيجار ، حتى إذا لم تتم المدفوعات على هذا الأساس. فترة الإيجار هي فترة العقد غير القابلة للإلغاء بالإضافة إلى أية مدة إضافية يكون للمستأجر فيها خيار الإستمرار في الإيجار حيث تكون الإدارة في بداية العقد متأكدة إلى حد معقول بأن المستأجر سوف يمارس ذلك الخيار.

يتم تحقيق المبالغ المستلمة من المستأجرين لإنهاء العقود أو للتعويض عن أية أضرار في بيان الدخل الموحد عند حدوثها.

إيرادات الاستثمار:

تحقق إيرادات الاستثمار على أساس مبدأ الاستحقاق عندما يثبت الحق في إستلام الإيرادات.

إيرادات الأرباح الموزعة :

تدرج الإيرادات من الأرباح الموزعة على أساس الإستحقاق عندما يثبت الحق في إستلام الإيرادات.

إيرادات الفوائد:

تحقق إيرادات الفوائد عند إستحقاق الفائدة باستخدام طريقة سعر الفائدة الفعلي ، ويستخدم نفس السعر بالضبط لخصم التدفقات النقدية المستلمة على مدى العمر المتوقع للموجودات المالية للوصول إلى صافي القيمة الدفترية للموجودات المالية.

الإيجارات

إن تحديد ما إذا كان عقد ما هو عقد إيجار أو يحتوي على إيجار يتم بناءً على جوهر العقد عند بدايته سواء كان تنفيذ العقد يعتمد على استعمال موجود أو موجودات محددة أو يمنح حق استعمال موجود أو موجودات حتى إذا لم يتم تحديد ذلك الحق بشكل صريح في الترتيبات.

المجموعة كمستأجرة

تتم رسملة عقود الإيجارات التمويلية والتي بموجبها تحول إلى المجموعة جميع مخاطر ومنافع الموجودات المستأجرة عند بداية العمل بعقد الإيجار بالقيمة العادلة للموجودات المستأجرة أو بالقيمة الحالية للحد الأدنى من مدفوعات الإيجار إن كانت أقل. توزع مدفوعات الإيجار بين التمويل وخفض قيمة مطلوبات الإيجارات وذلك من أجل تحقيق سعر فائدة ثابت على الرصيد المتبقي من المطوبات. تدرج مصاريف التمويل في تكاليف التمويل في بيان الدخل الموحد.

تستهلك الموجودات المستأجرة على مدى الأعمار الإنتاجية التقديرية للموجودات. ولكن عند عدم اليقين بحصول المجموعة على ملكية الموجود عند انتهاء فترة الإيجار فإن الموجود المستأجر يستهلك على مدى الأعمار الإنتاجية التقديرية للموجود أو مدة الإيجار ، أيهما أقل.

يتم تحقيق مدفوعات الإيجارات التشغيلية كمصاريف في بيان الدخل الموحد بأقساط ثابتة على مدى مدة الإيجار.

المجموعة كمؤجرة

يتم إدراج الإيجارات تحت إيجارات تشغيلية في الحالات التي لا تحول فيها المجموعة جميع مخاطر ومنافع ملكية الموجودات. التكاليف المبدئية المتكبدة في التفاوض على إيجار تشغيلي تتم إضافتها إلى القيمة الدفترية للموجودات المستأجرة ويتم تحقيقها على مدى فترة الإيجار على نفس أسس إيرادات الإيجارات. تحقق الإيجارات

المحتملة كإيرادات في الفترة التي تكتسب فيها.

العقارات والسفن والمعدات

يتم إدراج العقارات والسفن والمعدات بسعر التكلفة ، باستثناء تكاليف الخدمات اليومية ، بعد خصم الاستهلاك المتراكم وأي انخفاض في القيمة. تتضمن تكلفة العقارات والسفن والمعدات جميع التكاليف المباشرة بما في ذلك تكاليف الاقتراض المتعلقة مباشرة ببناء الموجودات المعنية.

يحتسب الاستهلاك على جميع العقارات والسفن والمعدات بطريقة القسط الثابت ، باستثناء الأراضي المملوكة ملكاً حراً حيث تعتبر ذات عمر غير محدد. عند استهلاك السفن يؤخذ في الاعتبار ايضاً القيمة التقديرية المتبقية في نهاية أعمارها الإنتاجية التقديرية. تحتسب معدلات الاستهلاك وفقاً للأعمار الإنتاجية التقديرية التالية:

| | |
|--------------------------|-------------|
| المباني | ٢٥ سنة |
| السفن الجديدة | ٢٥ سنة |
| السفن المستعملة | ٣ – ٢٥ سنة |
| القوارب والحاويات | ١٠ – ٢٠ سنة |
| الألات والمعدات والأدوات | ٤ – ٧ سنوات |
| الأثاث والتركيبات | ٣ – ٥ سنوات |
| السيارات | ٣ – ٧ سنوات |

يعاد النظر في القيمة الدفترية للعقارات والسفن والمعدات لتحديد الانخفاض عند وجود أحداث أو تغيرات ظرفية يحتمل معها عدم استرداد القيمة الدفترية. في حالة وجود مؤشر كهذا وعندما تكون القيمة الدفترية أعلى من القيمة الممكن استردادها يتم تخفيض الموجودات إلى القيمة الممكن استردادها.

المصاريف المتكبدة لاستبدال أي جزء من العقارات والسفن والمعدات والتي سبق أن أحتسبت بصورة منفصلة تتم رسملتها وتشطب القيمة الدفترية للجزء المستبدل. ترسمل المصاريف الأخرى اللاحقة فقط عندما تؤدي إلى زيادة المنافع الاقتصادية المستقبلية للجزء المستبدل من العقارات والسفن والمعدات. يتم تحقيق جميع المصاريف الأخرى في بيان الدخل الموحد بقيمة المصاريف المتكبدة.

يتم إلغاء تحقيق أي جزء من العقارات والسفن والمعدات عند استبعاده أو عندما لا يتوقع أي منافع اقتصادية مستقبلية من استخدامه. وتدرج أي أرباح أو خسائر ناشئة من استبعاد الموجودات في بيان الدخل في السنة التي يتم فيها الاستبعاد.

الأعمال الرأسمالية قيد التنفيذ

تتكون الأعمال الرأسمالية قيد التنفيذ من قيمة المقولة والتكاليف المباشرة المرتبطة بتطوير موجودات المشروع وحتى بلوغها الموقع والحالة الضروريتان لتصبح مؤهلة للتشغيل بالطريقة التي تريدها الإدارة. يتم تحويل تكلفة الأعمال الرأسمالية قيد التنفيذ إلى بنود الموجودات الملموسة وغير الملموسة غير المتداولة عند وصولها إلى حالة العمل لاستخدامها المستهدف. تراجع القيمة الدفترية للأعمال الرأسمالية قيد التنفيذ لتحديد الانخفاض عندما تحل الأحداث أو التغيرات إلى احتمال عدم استرداد قيمتها الدفترية. عند وجود دليل كهذا وعندما تكون القيمة الدفترية أعلى من المبالغ التقديرية الممكن استردادها ، يتم تخفيض الموجودات إلى القيمة الممكن استردادها.

تشمل بنود الأعمال الرأسمالية قيد التنفيذ التكلفة المعترف بها بناءً على مراحل الإنجاز في العمل المنجز وفقاً للعقود التي دخلتها المجموعة مع بنائي السفن

العقارات الاستثمارية

تحتسب الأرض والمباني كعقارات استثمارية فقط عندما يكون الغرض من الاحتفاظ بها هو تحقيق إيجارات منها أو لارتفاع قيمتها الرأسمالية أو للعرضين معاً.

تدرج العقارات الاستثمارية بالتكلفة بعد خصم الاستهلاك المتراكم وأي انخفاض في القيمة ، ولا يحتسب استهلاك على الأراضي. تشمل تكلفة العقارات على جميع تكاليفها المباشرة بما في ذلك تكاليف الاقتراض المتعلقة مباشرة بتشييد العقارات ، وتستثنى تكلفة خدمات الصيانة اليومية للعقار.

يحتسب الاستهلاك على المباني بطريقة القسط الثابت على مدى الأعمار الإنتاجية التقديرية وهو ٢٥ عاماً.

يعاد النظر في القيمة الدفترية للعقارات الاستثمارية لتحديد الانخفاض عند وجود أحداث أو تغيرات ظرفية يحتمل معها عدم استرداد القيمة الدفترية. في حالة وجود مؤشر كهذا وعندما تكون القيمة الدفترية أعلى من القيمة الممكن استردادها يتم تخفيض الموجودات إلى القيمة الممكن استردادها.

يتم إلغاء أية وحدة من العقارات الاستثمارية عند استبعادها أو عندما لا يتوقع أي منافع اقتصادية مستقبلية من استخدامها. وتدرج أي أرباح أو خسائر تنشأ من استبعاد العقار الاستثماري تدرج في بيان الدخل في السنة التي تم فيها الاستبعاد.

الموجودات غير الملموسة

الموجودات غير الملموسة المشتراه بصورة منفصلة تقاس مبدئياً بالتكلفة. وتكون تكلفة الموجودات غير الملموسة المشتراه ضمن تجميع الأعمال هي القيمة العادلة كما في تاريخ الشراء. بعد الإدراج المبدئي تسجل الموجودات غير الملموسة بالتكلفة ناقص أي إطفاء متراكم وأية خسائر انخفاض متراكمة.

الأعمار الإنتاجية للموجودات غير الملموسة يقرر إما أن تكون محددة أو غير محددة.

الموجودات غير الملموسة ذات الأعمار المحددة يتم إطفائها على مدى أعمارها الإنتاجية الاقتصادية ويعاد النظر فيها لتحديد الانخفاض في أي وقت يظهر فيه دليل على احتمال انخفاض قيمتها. تتم مراجعة فترة الإطفاء وطريقة الإطفاء للموجودات غير الملموسة ذات الأعمار الإنتاجية المحددة في نهاية كل فترة مالية. التغيرات في الأعمار الإنتاجية المتوقعة أو الطريقة المتوقعة لاستهلاك المنافع الاقتصادية المستقبلية التي تتضمنها الموجودات تحتسب بتعديل فترة الإطفاء أو الطريقة ، أيهما أنسب ، وتعامل كتغيرات في التقديرات المحاسبية. تدرج مصاريف الإطفاء للموجودات غير الملموسة محددة الأعمار في بيان الدخل الموحد في بند المصاريف الملائم لطبيعة الموجودات غير الملموسة.

الموجودات غير الملموسة ذات الأعمار الإنتاجية غير المحددة لا يتم إطفائها ولكن يتم إختيارها سنوياً سواء فردياً أو على مستوى وحدة المدرة للنقد ، تتم مراجعة

سنوية للموجودات غير الملموسة غير محددة الأعمار الإنتاجية وذلك لإقرار إستمرارية الموجودات بدون عمر إنتاجي محدد ، إذا لم تقرر الإستمرارية يطبق التغيير في العمر الإنتاجي من عمر غير محدد إلى عمر محدد على أساس مستقبلي.

الأرباح أو الخسائر الناشئة من إلغاء تحقيق أحد الموجودات غير الملموسة يتم قياسها بالفرق بين صافي عائدات الإستعاد والقيمة الدفترية للموجود وتدرج في بيان الدخل عند إلغاء تحقيق الموجود.

عقود تأجير سفن النقل في المياه العميقة والعقود البحرية

عقود تأجير سفن النقل في أعماق البحار والعقود البحرية هي العقود التي لها أعمار إنتاجية محددة تتراوح بين ٢ سنة و ٣ سنوات.

تكاليف الحوض الجاف والمسح الخاص المؤجلة

تكاليف الحوض الجاف المتكبدة على السفن يتم تأجيلها وتطفأ على مدى ٣٠ سنة وتكاليف المسح الخاص عبي مدى ٦٠ شهر.

الموجودات المالية التحقيق والقياس المبدئي

الموجودات المالية ضمن نطاق معيار المحاسبة الدولي ٣٩ يتم تصنيفها كموجودات مالية بالقيمة العادلة من خلال الربح أو الخسارة ، أو قروض وذمم مدينة ، أو استثمارات محتفظ بها للاستحقاق ، أو استثمارات مالية متاحة للبيع ، أو كمشتقات مصنفة كأدوات للتحوط في معاملة تحوط فعلية ، حسبما يكون ملائماً. تحدد المجموعة تصنيف موجوداتها المالية عند إدراجها المبدئي.

جميع الموجودات المالية تدرج مبدئياً بالقيمة العادلة زائد تكاليف المعاملة المتعلة بالاستحواذ على الموجود المالي بإستثناء في حالة الموجودات المالية المسجلة بالقيمة العادلة من خلال الربح أو الخسارة. تدرج في تاريخ المتاجرة جميع المشتريات أو المبيعات التي تتطلب تسليم الموجودات في التاريخ الذي تحدده النظم أو الأعراف بالسوق (صفقات الطرق العادية).

تشتمل الموجودات المالية للمجموعة على النقد في الصندوق وودائع قصيرة الأجل وذمم تجارية مدينة وذمم مدينة أخرى واستثمارات للمتاجرة.

الموجودات المالية بالقيمة العادلة من خلال الربح أو الخسارة

يتم تصنيف الموجودات المالية بالقيمة العادلة من خلال الربح أو الخسارة إذا كان محتفظ بها للمتاجرة المتاجرة أو أنها مصنفة ضمن هذا من البند عند التحقيق المبدئي. تحقق الموجودات المالية بالقيمة العادلة خلال الربح أو الخسارة مبدئياً بالقيمة العادلة وتكاليف المعاملات تدرج في بيان الدخل الموحد والتغييرات اللاحقة للقيمة العادلة تدرج في الربح أو الخسارة.

الموجودات المالية المتاحة للبيع

إن الموجودات المالية المتاحة للبيع هي موجودات غير مشتقة والتي تم تصنيفها إما في هذه الفئة أو لم يتم تصنيفها في أي من الفئات الأخرى. الموجودات المالية المتاحة للبيع تدرج مبدئياً بالقيمة العادلة زائد تكاليف المعاملة المتعلقة بها.بعد الاعتراف المبدئي يعاد لاحقاً

٣ . ملخص السياسات المحاسبية الهامة – تنمة

المطلوبات المالية غير المشنقة – تنمة

مخطط التدفق النقدي للمجموعة المالية الموحدة في ٣١ ديسمبر ٢٠١٣

قياس الموجودات المالية المتاحة للبيع بالقيمة العادلة. الأرباح والخسائر الناتجة من إعادة القياس بالقيمة العادلة يتم الاعتراف بها كبنء منفصل في حقوق الملكية تحت بند إيرادات شاملة أخرى حتى يتم بيع الاستثمار أو تحصيله أو يحتسب الاستثمار منخفضاً ، وفي هذه الحالة يحول مجموع الخسارة أو الربح المدرج سابقاً ضمن حقوق الملكية إلى بيان الربح أو الخسارة الموحد للسنة. تسجل الأرباح المكتسبة من الاستثمارات كأرباح باستخدام طريقة معدل الربح الفعلي. ويعترف بتوزيعات الأرباح المكتسبة من الاستثمارات في بيان الربح أو الخسارة الموحد «كتوزيعات أرباح» وذلك عند إعلان الحق في استلام الأرباح الموزعة. جميع مشتريات ومبيعات الاستثمار التي تتم بالطرق العادية يعترف بها في التاريخ الذي تصبح فيه المجموعة طرفاً في الشروط التعاقدية الخاصة بالأداء.

الموجودات المالية المتاحة للبيع

يتم تحديد القيمة العادلة للاستثمارات المتداولة في الأسواق المالية الرسمية وفقاً لسعر الشراء المسجل عند الإقفال في تاريخ البيانات المالية. بالنسبة للاستثمارات التي لا توجد لها أسواق نشطة يتم تحديد القيمة العادلة لها باستخدام تقنيات التقييم. تشمل هذه التقنيات الصفقات المنفذة حديثاً بأسعار السوق، باستخدام القيمة السوقية الحالية لأدوات مالية مماثلة تماماً ، وتحليل التدفقات النقدية المخصومة أو نماذج التقييم الأخرى. بالنسبة للاستثمارات في الصناديق الاستثمارية، تحدد قيمتها العادلة استناداً إلى صافي قيمة الموجودات الذي يقدمه مدراء الصناديق.

نظراً للطبيعة غير المؤكدة للتدفقات النقدية الناتجة من بعض استثمارات المجموعة في الأسهم غير المدرجة لا يمكن قياس القيمة العادلة لهذه للاستثمارات بمبالغ موثوقة ، وبالتالي تقيد هذه الاستثمارات بالتكلفة بعد طرح خسائر انخفاض القيمة.

في حالة انخفاض قيمة أحد الاستثمارات المتاحة للبيع يتم تحويل مبلغ يمثل الفرق بين تكلفة الاستثمار وقيمته العادلة الحالية ناقصاً أي خسارة إنخفاض سبق تحقيقها في بيان الربح والخسارة الموحد ، من حقوق الملكية إلى بيان الدخل الموحد. لاحقاً لا يتم عكس خسائر الانخفاض المدرجة في بيان الربح أو الخسارة الموحد والخاصة بالأدوات الرأسمالية. يتم عكس خسائر انخفاض أدوات الدين من خلال بيان الربح أو الخسارة الموحد إذا أمكن ربط الزيادة في القيمة العادلة للأداة المالية بإحداثٍ ينشأ بعد أن أدرجت خسارة الانخفاض في بيان الدخل الموحد.

عند استبعاد الاستثمار يتم تحويل مجموع الأرباح أو الخسائر المسجل سابقاً في حقوق المساهمين إلى بيان الدخل الموحد.

القروض والذمم المدينة الأخرى

القروض والذمم المدينة الأخرى هي موجودات مالية غير مشنقة بدفعات ثابتة أو ممكنة التحديد وهي غير مدرجة في سوق مالية عاملة. يتم تحقيق هذه الموجودات مبدئياً بالقيمة العادلة مضافاً إليها التكاليف المتعلقة مباشرة بالمعاملة. بعد التحقيق المبدئي يتم قياس القروض والذمم المدينة الأخرى بالتكلفة المطفأة باستخدام طريقة معدل الفائدة الفعلي ، ناقصاً أي خسائر إنخفاض في القيمة. الخسائر الناشئة من إنخفاض القيمة تدرج في بيان الدخل الموحد.

إلغاء تحقيق الموجودات المالية والمطلوبات المالية

يلغى تحقيق الموجودات المالية (أو جزء من موجودات مالية أو جزء من مجموعة موجودات مالية مماثلة) في أي من الحالات التالية:

- انتهاء الحق في استلام تدفقات نقدية من الموجودات ، أو
- قيام المجموعة بتحويل حقوقها لاستلام تدفقات نقدية من الموجودات أو قد تعهدت بدفع المبلغ المستلم كاملة ودون تأخير كبير إلى طرف ثالث. بموجب ترتيبات للتمرير و (أ) إما أن تكون قد قامت فعلياً بتحويل كافة مخاطر ومنافع الموجودات أو (ب) لم تقم فعلياً بتحويل كافة مخاطر ومنافع الموجودات أو بالاحتفاظ بها ولكنها حولت السيطرة على الموجودات.

عندما تقوم المجموعة بتحويل حقوقها لإستلام تدفقات نقدية من موجودات أو عندما تدخل في ترتيبات تمرير ، تتأكد المجموعة ما إذا احتفظت بمخاطر ومنافع الملكية وإلى اي مدى. عندما لا تقوم المجموعة بتحويل حقوقها في استلام تدفقات نقدية من أي موجودات ولم تحول أو تحتفظ فعلياً بجميع مخاطر أو منافع الموجودات ولم تحول السيطرة على الموجودات ، يتم إدراج الموجودات بقدر استمرار ارتباط المجموعة بالموجودات. في تلك الحالة تدرج المجموعة أيضاً مطلوبات مقابلة. يتم قياس الموجودات المحولة والمطلوبات المقابلة على أساس يعكس الحقوق والالتزامات التي أحتفظت بها المجموعة. الإرتباط المستمر الذي يأخذ شكل ضمان على الموجودات المحولة يتم قياسه بالقيمة الدفترية الأصلية أو أقصى مبلغ يمكن أن تطالب به المجموعة ، أيهما أقل.

المطلوبات المالية

عند التحقيق المبدئي تصنف المطلوبات المالية كقروض وسلف تحمل فوائد وذمم دائنة أو كمشتقات معينة كأدوات للنحوط في معاملة تحوط فعلية ، حسبما يكون ملائماً.

جميع المطلوبات المالية تدرج مبدئياً بالقيمة العادلة وفي حالة القروض والسلف والذمم الدائنة التي تحمل فوائد بعد خصم تكاليف المعاملة المباشرة.

تشمل المطلوبات المالية للمجموعة دائنين تجاريين وذمم دائنة أخرى وقروض وسلف تشمل سحب على المكشوف من البنوك ومشتقات أدوات مالية.

المطلوبات المالية غير المشنقة

تقوم المجموعة بالاعتراف المبدئي بالمطلوبات المالية في التاريخ الذي تنشأ فيه ، وهو التاريخ الذي تصبح فيه المجموعة طرفا في الشروط التعاقدية للأداة المالية.

تلغى المجموعة تحقيق المطلوبات المالية عند الانتهاء من التزاماتها التعاقدية أو إلغائها أو انتهاءها.

تتم مقاصة الموجودات والمطلوبات المالية ويتم عرض صافي المبلغ في بيان المركز المالي الموحد فقط عندما يكون لدى المجموعة الحق القانوني في مقاصة تلك المبالغ ورغبتها إما في تسويتها على أساس الصافي أو عن طريق تحقيق الموجودات وتسوية المطلوبات في نفس الوقت.

تقوم المجموعة بتصنيف المطلوبات المالية غير المشنقة ضمن فئة المطلوبات المالية الأخرى. يتم إدراج هذه المطلوبات المالية مبدئياً بالقيمة العادلة مضافا إليها تكاليف المعاملة المتعلقة بها مباشرة ، وبعد ذلك يتم قياس هذه المطلوبات المالية بالتكلفة المطفأة باستخدام طريقة الربح الفعلي. تشمل المطلوبات المالية الأخرى على الالتزامات قروض وسلف تحمل فوائد ومبالغ مستحقة لأطراف ذات علاقة وأرصدة سحب على المكشوف من البنوك وذمم تجارية دائنة وذمم دائنة أخرى.

دائنون ومبالغ مستحقة الدفع

يتم تسجيل الالتزامات المستحقة الدفع مستقبلاً والمتعلقة بالخدمات المؤداة أو عندما تتحول المخاطر والمنافع المتعلقة باليضائع للمجموعة بغض النظر عن استلام أو عدم استلام الفواتير من الموردين.

قروض وسلف تحمل فوائد

مبدئياً يتم تحقيق الإلتزامات بموجب قروض وسلف تحمل فوائد بالقيمة العادلة للمقابل المستلم مخصصاً منه التكاليف المتعلقة بصفة مباشرة بالمعاملة. بعد التحقيق المبدئي تقاس تلك الإلتزامات بالتكلفة المطفأة باستخدام طريقة معدل الربح الفعلي.

يتم تحقيق الأرباح أو الخسائر في الربح أو الخسارة عند إلغاء تحقيق الإلتزامات وأيضاً خلال عملية الإطفاء. يتم تحقيق تكاليف التمويل والتكاليف الأخرى ذات الصلة لمصاريف عند تكبيدها.

إلغاء التحقيق

يلغى تحقيق مطلوبات مالية في حالة دفع أو إلغاء أو انتهاء سريان الإلتزام بالمطلوبات. عندما تستبدل مطلوبات مالية حالية بمطلوبات أخرى من نفس المقرض بشروط مختلفة جوهرياً أو أن يتم تعديل شروط المطلوبات الحالية جوهرياً ، يعامل هذا الاستبدال أو التعديل كإلغاء لتحقيق المطلوبات الحالية وتحقيق مطلوبات جديدة. يتم تحقيق الفرق في القيمة الدفترية في بيان الدخل الموحد.

مقاصة الأدوات المالية

يتم إجراء مقاصة للموجودات المالية والمطلوبات المالية ويدرج صافي المبلغ في بيان المركز المالي الموحد فقط إذا كان هنالك حق قانون ساري المفعول لتسوية المبالغ المحققة وأنه تتوفر الرغبة في التسوية على أساس الصافي ، أو أن تحقق الموجودات وتسدد المطلوبات في نفس الوقت.

مشتقات الأدوات المالية ، شاملاً محاسبة النحوط

تحقق الأدوات المالية المشتقة مبدئياً بالقيمة العادلة ، ويتم تحقيق التكاليف المتعلقة بالمعاملات في الربح أو الخسارة عند تكبيدها. ولاحقاً تقاس المشتقات المالية بالقيمة العادلة ، وتحقق التغيرات التي تطرأ عليها كما هو مبين أدناه للمشتقات المخصصة لنحوطات التدفقات النقدية بينما يتم تحقيق التغيرات في القيمة العادلة للمشتقات المالية الغير مخصصة لنحوطات التدفق النقدي في الربح أوالخسارة.

تحوطات التدفق النقدي

يتم تحقيق الجزء الفعال من التغيرات في القيمة العادلة الأداة النحوط المشتقة المخصصة والمؤهلة كتحوط للتدفقات النقدية في الإيرادات الشاملة الأخرى. كما تدرج

الأرباح والخسائر المتعلقة بالجزء غير الفعال مباشرة في بيان الربح والخسارة الموحد تحت البند (صافي تكلفة التمويل).

يعاد تبويب المبالغ المترakمة في حقوق الملكية إلى الربح أو الخسارة خلال الفترات التي أثرت فيها بنود التحوط على الأرباح أو الخسائر. (على سبيل المثال عندما تحدث المبيعات المتوقعة التي تم النحوط لها). ويتم تحقيق الأرباح والخسائر المتعلقة بالجزء الفعال من عقود تبادل أسعار الفائدة المستخدمة للنحوط للقروض بأسعار فائدة متغيرة في بيان الدخل الموحد تحت بند «إيرادات / تكاليف التمويل» ولكن عندما تؤدي المعاملات المتوقعة المنحوط لها إلى تحقيق موجودات غير مالية (على سبيل المثال ، بضاعة أو موجودات ثابتة) يتم تحويل الأرباح والخسائر المؤجلة سابقاً من حقوق الملكية ويتم إدراجها في القياس المبدئي لتكلفة الموجودات. وتحقق المبالغ المؤجلة في تكاليف البضاعة المباعة في حالة البضاعة أو في الإستهلاك في حالة الموجودات الثابتة.

عندما تنتهي أداة النحوط أو تباع أو عندما لا تستوفي معيار احتساب النحوط ، فإن أي أرباح أو خسائر مترakمة في حقوق الملكية في ذلك التاريخ تظل في حقوق الملكية ويتم تحقيقها عندما يتم تحقيق المعاملة المتوقعة نهائياً في بيان الدخل الموحد. عندما لا يكون من المتوقع حدوث المعاملة المتنبأ بها ، يتم تحويل الربح أو الخسارة المترakمة المدرجة في حقوق الملكية مباشرة إلى بيان الدخل الموحد تحت بند «صافي تكلفة التمويل».

إنخفاض القيمة

الموجودات المالية

تقوم المجموعة في نهاية كل سنة مالية بتقييم إذا كان يوجد مؤشرات موضوعية على أن موجودات مالية أو مجموعة موجودات مالية قد إنخفضت قيمتها. يتم تخفيض الأصل المالي أو مجموعة الموجودات المالية ويتم تحقيق خسائر إنخفاض إذا وجد أدلة موضوعية على الإنخفاض نتيجة لحدوث حدث أو أكثر بعد التحقيق المبدئي للموجودات (حدث خسارة) وأن لحدث الخسارة هذا (أو أحداث الخسارة) تأثير على التدفقات النقدية المستقبلية المتوقعة للموجودات المالية أو مجموعة الموجودات المالية وأنه بالإمكان قياسها بصورة موثوقة. الأدلة على الإنخفاض قد تتضمن مؤشرات على أن المدين أو مجموعة المدينين يواجهون صعوبة مالية هامة أو عدم القدرة على دفع الأرباح أو اصل المبلغ ، أو احتمالية أنهم سوف يواجهون إفلاس أو إعادة هيكلة مالية أخرى وعندما تشير المعلومات الواضحة إلى أن هنالك إنخفاض في التدفقات النقدية المستقبلية يمكن قياسه ، مثل التغيرات في المتأخرات أو في الظروف الإقتصادية التي تتعلق بالتلطف عن السداد.

بالنسبة للقروض والأرصدة المدينة ، يتم قياس مبلغ الخسارة بالفرق بين القيمة الدفترية للموجودات والقيمة الحالية للتدفقات النقدية المستقبلية (باستثناء خسائر الإئتمان المستقبلية التي لم تحدث بعد) مخصومة بمعدل الربح الفعلي الأصلي للموجودات المالية. يتم تخفيض القيمة الدفترية للموجودات ويتم تحقيق الخسارة في بيان الموحد الموحد. إذا كان للقرض أو الإستثمار المحتفظ به لتاريخ الإستحقاق يحمل معدل ربح متغير ، فإن سعر الخصم المستخدم لقياس خسارة الإنخفاض هو معدل الربح الفعلي الحالي المحدد في

٣ . ملخص السياسات المحاسبية الهامة – تتمة

| | |
|--|--|
| | |
| | |

العقد. يمكن للمجموعة قياس الإنخفاض على أساس القيمة العادلة للأداة بإستخدام سعر السوق.

إذا نقصت خسارة الإنخفاض في فترة لاحقة وكان من الممكن ربط النقص بحدث موضوعي حصل بعد تحقيق الإنخفاض (مثل التحسن في درجة التصنيف الإئتماني للمدين) ، يتم تحقيق عكس خسارة الإنخفاض المسجلة سابقاً في بيان الدخل الموحد.

الموجودات غير المالية

تتم مراجعة القيم الدفترية للموجودات غير المالية للمجموعة في تاريخ البيانات المالية لتحديد ما إذا كان هناك أي مؤشر على الانخفاض في قيمتها. في حالة وجود مثل ذلك المؤشر عندها يتم تقدير القيمة القابلة للاسترداد لذلك الأصل. القيمة القابلة للاسترداد لأي موجودات أو وحده منتجة للنقد هو قيمته في حال الاستخدام أو قيمته العادلة مخصصا منها تكاليف البيع ، أيهما أكثر. عند تقدير القيمة قيد الاستخدام يتم خصم التدفقات النقدية المستقبلية التقديرية لقيمتها الحالية باستخدام معدل خصم ما قبل الضريبة الذي يعكس التقديرات الحالية بالسوق للقيمة الزمنية للنقود والمخاطر المحددة المرتبطة بالموجودات. لأغراض إختيار إنخفاض القيمة يتم تجميع الموجودات في مجموعة موجودات صغيرة منتجة للنقد من الإستخدام المستمر بشكل مستقل عن إيرادات التدفقات النقدية من الموجودات أو مجموعة الموجودات الأخرى («الوحدة المنتجة للنقد»).

يتم إثبات خسارة إنخفاض في القيمة المدرجة إذا كانت القيمة الدفترية لموجودات أو لوحدته المنتجة للنقد تزيد عن المبلغ التقديري الممكن إسترداده. يتم تحقيق خسائر إنخفاض القيمة في الربح أو الخسارة.

يتم تخصيص خسائر إنخفاض القيمة المحققة فيما يتعلق بالوحدات المنتجة للنقد أولاً لتخفيض القيمة الدفترية لأي شهرة موزعة على الوحدات ومن ثم تخفيض القيمة الدفترية للموجودات الأخرى في الوحدة (مجموعة الوحدات) بالتناسب. يتم تقدير خسائر إنخفاض في القيمة المدرجة فترات سابقة لتاريخ البيانات المالية للتأكد من وجود أية مؤشرات على أن الخسارة قد انخفضت أو زالت. يتم عكس خسارة إنخفاض القيمة إذا كان هناك تغيير في التقديرات المستخدمة لتحديد القيمة القابلة للاسترداد. يتم عكس خسارة إنخفاض القيمة فقط إلى الحد الذي لا تزيد فيه القيمة الدفترية للموجودات عن القيمة الدفترية التي كان يمكن تحديدها ، بعد خصم أي إستهلاك أو إطفاء ، إذا لم يتم إدراج خسارة انخضاض القيمة سابقاً.

البضاعة

تدرج البضاعة بسعر التكلفة أو صافي القيمة الممكن تحقيقها ، أيهما أقل. تمثل التكلفة جميع المصاريف المتكبدة على كل صنف حتى وصوله إلى موقعه وشكله الحالي كالتالي:

المخازن وقطع الغيار والبضاعة للبيع–تكلفة الشراء على أساس المتوسط المرجح الأعمال قيد التنفيذ–تكلفة المواد والعمالة المباشرة

تحدد صافي القيمة الممكن تحقيقها على أساس سعر البيع التقديري ناقصاً أي تكاليف إضافية متوقع صرفها حتى الإكمال والإستبعاد.

المدينون

تدرج أرصدة المدينين بالقيمة الأصلية للفاوتير بعد خصم مخصص للمبالغ التي لا يمكن تحصيلها. يتم تقدير مخصص للمبالغ المشكوك في تحصيلها عندما لا يكون محتملاً تحصيل المبالغ بالكامل. تشطب الديون المعدومة عند عدم وجود لا يوجد احتمال لتحصيلها.

تظهر أوراق القبض المستحقة من العملاء كبند مستقل في بيان المركز المالي الموحد ما عدا أوراق القبض التي تقل فترة استحقاقها عن سنة حيث تدرج ضمن «مدينون ومصاريف مدفوعة مقدماً».

النقد وما في حكمه

لأغراض بيان التدفقات النقدية الموحد ، يتكون النقد وما في حكمه من النقد في الصنديق وأرصدة لدى البنوك والودائع قصيرة الأجل التي تستحق خلال ثلاثة أشهر أو أقل ، بعد خصم حسابات السحب على المكشوف من البنوك.

تكاليف الإقتراض

تكاليف الإقتراض هي تكاليف التمويل والتكاليف الأخرى التي تتكبدها المجموعة فيما يتعلق باقتراض الأموال. تقوم المجموعة برسملة تكاليف التمويل التي تتعلق مباشرة بشراء أو تشييد أو إنتاج موجودات مؤهلة كجزء من تكلفة تلك الموجودات. الموجودات المؤهلة لرسملة تكاليف التمويل هي الموجودات التي تستغرق بالضرورة فترة زمنية طويلة لتصبح جاهزة للاستخدام أو البيع. تدرج المجموعة تكاليف التمويل الأخرى كمصروف في الفترة التي تتكبدها فيها.

تبدأ المجموعة في رسملة تكاليف الإقتراض كجزء من تكلفة الموجودات المؤهلة في تاريخ البدء. تاريخ بدء الرسملة هو التاريخ الذي تستوفي المجموعة لأول مرة جميع الشروط التالية:
(١) تتكبد مصاريف على الموجودات ،
(٢) تتكبد تكاليف إقتراض ، و
(٣) تقوم بالأنشطة الضرورية لإعداد الموجودات لغرض استخدامها أو للبيع.

إلى الحد الذي تقترض فيه المجموعة أموالا خصيصا للحصول على موجودات مؤهلة تحدد المجموعة قيمة تكاليف الإقتراض المؤهلة للرسملة كتكاليف الإقتراض الفعلية المتكبدة عن تلك القروض خلال الفترة ناقصا أي إيراد إستثماري من الإستثمار المؤقت لتلك الأموال المقترضة إن وجد.

تتم رسملة تكاليف الإقتراض المرتبطة بقروض المجموعة القائمة خلال الفترة ، بخلاف القروض المحددة المذكورة أعلاه والمخصصة لغرض الحصول على موجودات مؤهلة ، بإستخدام معدل رسملة المصروفات على تلك الموجودات.

يجب أن لا تتجاوز تكاليف الإقتراض التي ترسملها المجموعة خلال الفترة قيمة تكاليف الإقتراض التي تكبدتها خلال تلك الفترة. تقوم المجموعة بإيقاف رسملة تكاليف الإقتراض خلال فترات التمديد التي توقف خلالها التطوير الفعلي للموجودات المؤهلة ، وتوقف رسملة تكاليف الإقتراض عندما تكتمل الأنشطة الضرورية لإعداد الموجودات المؤهلة للاستخدام أو للبيع.

مخصصات

يتم تكوين مخصصات في حالة وجود إلتزام (قانوني أو حكمي) على الشركة ناشئً من أحداث سابقة ، وعندما يكون محتملاً سداد تكاليف هذا الإلتزام بمبالغ موثوقة. عندما تتوقع الشركة أن يتم استرداد جزء من أي مخصص أو كله ، يدرج المبلغ المسترد كموجودات منفصلة ولكن فقط عندما يكون الاسترداد مؤكد فعلاً. تظهر المصاريف المتعلقة بأي مخصص في الربح أو الخسارة بعد خصم الاسترداد. إذا كان تأثير القيمة المالية للزمن جوهرياً ، تخفض المخصصات باستخدام معدل ضريبي حالي مقرر سلفاً والذي يعكس المخاطر المرتبطة بالمطلوبات. في حال استخدام التخفيض يتم إدراج الزيادة في المخصص الناتجة من مرور فترة زمنية ، كتكلفة تمويل.

مكافآت نهاية الخدمة للموظفين مخصصات مكافأة نهاية الخدمة

تحتسب الشركة مخصصا لمكافأة نهاية الخدمة لموظفيها وفقاً لعقود خدمة العاملين وقانون العمل القطري رقم ١٤ لسنة ٢٠٠٤. تستحق المكافأة في العادة على أساس آخر راتب للموظف ومدة الخدمة المتراكمة لكل موظف وإكمال حد أدنى من فترة الخدمة. تدرج التكاليف المتوقعة لمكافأة نهاية الخدمة على مدى فترة الخدمة.

صندوق التقاعد

بموجب القانون رقم ٢٤ لسنة ٢٠٠٢ الخاص بالتقاعد والمعاشات ، تلتزم الشركة بمساهمة محددة في صندوق التقاعد للموظفين القطريين تحتسب كنسبة مئوية من مرتبات الموظفين القطريين. التزامات الشركة محددة بهذه المساهمة ويتم دفعها عند الاستحقاق.

تحويل العملات الأجنبية عملة التشغيل وعرض البيانات المالية

البنود المدرجة في البيانات المالية لكل من شركات المجموعة يتم قياسها باستخدام عملة البيئة الإقتصادية الأساسية التي تعمل فيها المؤسسة («العملة الوظيفية»). تعرض البيانات المالية الموحدة بالريال القطري وهي العملة المستخدمة في عرض البيانات المالية الموحدة للمجموعة.

المعاملات والأرصدة

المعاملات بالعملات الأجنبية تحول إلى عملة التشغيل بإستخدام أسعار الصرف السائدة في تواريخ المعاملات او التقييم عندما يعاد قياس البنود ، أرباح وخسائر صرف العملات الأجنبية الناتجة من تسوية هذه المعاملات ومن تحويل الموجودات والمطلوبات النقدية بأسعار صرف نهاية السنة المسجلة بعملات أجنبية تدرج في بيان الدخل الموحد ، بإستثناء عندما تُؤجل في الإيرادات الشاملة الأخرى كحسوبات مؤهلة للتدفق النقدي وكتحوسبات مؤهلة لصافي الإستثمار. أرباح وخسائر تحويل العملات الأجنبية المتعلقة بالقروض والنقد وما في حكمه تدرج في بيان الدخل الموحد ضمن «إيرادات أو تكاليف التمويل». جميع الأرباح والخسائر الأخرى من تحويل العملات الأجنبية تدرج في بيان الدخل الموحد ضمن صافي تكاليف التمويل.

التغيرات في القيمة العادلة للأوراق المالية النقدية بعملات أجنبية المصنفة متاحة للبيع يتم تحويلها بين فروقات التحويل الناتجة من التغيرات في التكلفة المطفاة للورقة المالية والتغيرات الأخرى في القيمة الدفترية للورقة المالية. فروقات التحويل المتعلقة بتغيرات في التكلفة

| | |
|--|--|
| | |
| | |

المطفاة تدرج في الربح أو الخسارة ، وتدرج التغيرات الأخرى في القيمة الدفترية في الإيرادات الشاملة الأخرى.

فروقات التحويل من الموجودات والمطلوبات غير النقدية مثل الأسهم بالقيمة العادلة خلال الربح أو الخسارة كجزء من ربح او خسارة القيمة العادلة. فروقات التحويل من موجودات مالية غير نقدية مثل الأسهم المصنفة متاحة للبيع يتم ادراجها في الإيرادات الشاملة الأخرى.

شركات المجموعة

إن نتائج والمراكز المالية لجميع شركات المجموعة (وليس لأي منها إقتصاد متضمن) التي تستخدم عملات تشغيل مختلفة عن عملة العرض ، يتم تحويلها كالتالي:

(١) الموجودات والمطلوبات المدرجة ببيان في كل مركز مالي يتم تحويلها بسعر الإقفال في تاريخ ذلك المركز المالي.

(٢) الإيرادات والمصاريف لكل بيان دخل يتم تحويلها بمتوسط أسعار الصرف (ما لم يكن هذا المتوسط غير معقول كتقريب للتأثير التراكمي للأسعار السائدة في تواريخ المعاملات ، وفي هذه الحالة تحول الإيرادات والمصاريف بالأسعار في تواريخ المعاملات) ، و

(٣) جميع فروقات التحويل الناتجة يتم إدراجها في الإيرادات الشاملة الأخرى.

| | |
|--|--|
| | |
| | |

تعديلات الشهرة والقيمة العادلة الناشئة عند الإستحواذ على مؤسسة أجنبية تعامل كموجودات ومطلوبات المؤسسة الأجنبية ويتم تحويلها بسعر الإقفال. فروقات التحويل التي تنشأ تدرج في الإيرادات الشاملة الأخرى.

العائد على السهم

تقوم المجموعة بعرض بيانات العائدات الأساسية والمخففة لأسهمها العادية. يتم احتساب العائد الأساسي للأسهم بقسمة الربح العائد إلى الأسهم العادية بالشركة الأم على المتوسط المرجح لعدد الأسهم القائمة خلال الفترة. يتم تحديد العائد المخفف للسهم عن طريق تعديل الربح أو الخسارة العائدة إلى حاملي الأسهم العادية للمجموعة ومتوسط العدد المرجح للأسهم العادية القائمة لتأثيرات جميع الأسهم العادية المخففة المحتملة التي تتضمن سندات قابلة للتحويل وخيارات أسهم ممنوحة للموظفين ، إن وجدت.

التقارير القطاعية

القطاع التشغيلي هو أحد مكونات المجموعة الذي يرتبط بأنشطة الأعمال التي تحتسب منها المجموعة إيرادات وتتكبد تكاليف بما فيها إيرادات ومصروفات ذات علاقة بالمعاملات مع أي من مكونات المجموعة الأخرى والتي تتم مراجعة نتائجها التشغيلية بشكل دوري من قبل الإدارة العليا للمجموعة (المسئولة الأولى عن إتخاذ القرارات) لاتخاذ قرارات عن الموارد المخصصة لكل قطاع وتقييم أدائها والتي تتوفر عنها المعلومات المالية المنفصلة.

تصنيف المتداول وغير المتداول

تعرض المجموعة الموجودات والمطلوبات بناء على

تصنيف متداول / غير متداول ، يكون الأصل متداول عندما:

- يتوقع أن تتحقق أو يقصد أن يتم بيعها أو استهلاكها في دورة التشغيل العادية.

٣ . ملخص السياسات المحاسبية الهامة – تمة

• محتفظ بها أساساً لغرض المتاجرة.

• يتوقع أن تتحقق خلال اثنا عشر شهراً بعد فترة التقرير ، أو

• نقد أو بنود مماثلة للنقد مالم يحظر أن يتم تبادلها أو استخدامها لتسوية مطلوبات لمدة أقلها اثنا عشر شهراً بعد فترة التقرير.

جميع الموجودات الأخرى تصنف غير متداولة. يتم تصنيف الإلتزام متداول عندما:

• يتوقع أن تتم تسويتها في دورة التشغيل العادية.

• محتفظ بها أساساً لغرض المتاجرة.

• تكون مستحقة التسوية خلال اثنا عشر شهراً بعد تاريخ التقرير ، أو

• لا يوجد حق غير مشروط تؤخر تسوية المطلوبات لمدة لا تقل عن اثنا عشر شهراً بعد تاريخ التقرير.

وتصنف المجموعة جميع المطلوبات الأخرى غير متداولة.

قياس القيمة العادلة

القيمة العادلة هي الثمن الذي سوف يستلم لبيع موجودات أو يدفع لتحويل إلتزام في معاملة بين متعاملين في السوق في تاريخ القياس. إن قياس القيمة العادلة يتم بناء على افتراض أن المعاملة لبيع الموجودات أو لتحويل المطلوبات تحدث:

• في السوق الرئيسي للموجودات أو المطلوبات ، أو

• في غياب سوق رئيسية ، في السوق الأفضل بالنسبة للموجودات أو المطلوبات.

يجب أن تكون السوق الرئيسية أو الأفضل يمكن الوصول إليها أو دخولها من قبل المجموعة. يتم قياس القيمة العادلة لأي موجودات أو مطلوبات باستخدام الافتراضات التي سوف يستخدمها متعاملون في السوق عندما يقومون بتعير موجودات أو مطلوبات ، بافتراض أن المتعاملين يتصرفون لمصلحتهم الاقتصادية الأفضل.

تستخدم المجموعة تقنيات التقييم الملائمة في الظروف التي تتوفر لها بيانات كافية لقياس القيمة العادلة ، بما يزيد استخدام المعطيات الضرورية الواضحة ويقلل استخدام المعطيات غير الواضحة.

إن الموجودات والمطلوبات التي يتم قياس قيمتها العادية أو الافصاح عنها في البيانات المالية الموحدة مصنفة ضمن تدرج القيمة العادلة ، ووصفها كالتالي ، بناء على أدنى مستوى من المعطيات الهامة لقياس القيمة العادلة ككل:

- المستوى ١: أسعار السوق المتداولة (غير متداولة) في الأسواق النشطة لموجودات أو مطلوبات مماثلة.
- المستوى ٢: تقنيات التقييم التي يكون أدنى مستوى من المطلوبات الهامة لقياس القيمة العادلة واضحاً بصورة مباشرة أو غير مباشرة.

* المستوى ٣: تقنيات التقييم التي يكون أدنى مستوى من المطلوبات الهامة لقياس القيمة العادلة غير واضحة.

وتصنف المجموعة جميع المطلوبات الأخرى غير متداولة.

بالنسبة للموجودات والمطلوبات التي تدرج في البيانات المالية الموحدة على أساس متكرر ، تحدد المجموعة ما إذا تمت تحويلات بين المستويات في هيكل التدرج عن طريق إعادة فئات التصنيف (بناء على أدنى مستوى من المعطيات الهامة لقياس القيمة العادلة ككل) في نهاية كل فترة تقرير.

القيمة العادلة للإستثمارات المتداولة في الأسواق المالية العاملة تحدد وفقاً لسعر التداول بالسوق. أما القيمة العادلة للبنود التي تحمل فوائد فيتم تقديرها بناءً على التدفقات النقدية المخصومة بإستخدام أسعار الفائدة لبنود لها شروط ومخاطر مماثلة. يتم حساب القيمة العادلة لعقود تبادل أسعار الفائدة بالرجوع إلى تقييم السوق لعقود التبادل.

رأس المال أسهم عادية

يتم تصنيف الأسهم العادية كجزء من حقوق الملكية. يتم تحقيق التكاليف الإضافية المتعلقة بصورة مباشرة بإصدار الأسهم العادية كخصم من حقوق الملكية ، بعد طرح أية آثار ضريبية .

إعادة شراء واستبعاد وإعادة إصدار رأس المال (أسهم خزينة)

عند إعادة شراء أسهم رأس المال المدرجة كحقوق ملكية فإنه يتم تحقيق المقابل المدفوع شاملاً تكاليفها المباشرة ، بعد طرح أي مصاريف ضريبية ، كخصم من حقوق الملكية. تصنف الأسهم المعاد شراؤها كأسهم خزينة ويتم عرضها ضمن حقوق الملكية. عند بيع أو إعادة إصدار أسهم الخزينة لاحقاً فإنه يتم تحقيق المبلغ المستلم كزيادة في حقوق الملكية ، ويتم عرض الفائض أو العجز الناتج عن المعاملة بصورة منفصلة في بيان حقوق الملكية.

٤ . إيرادات التشغيل

تتكون إيرادات التشغيل من أنشطة الشركات الأساسية التالية:

| ٢٠١٣ الف ريال قطري | ٢٠١٢ الف ريال قطري (معدلة) |
|--------------------|----------------------------|
| ٥٣٤,٣٨١ | ٥٠٠,٢٧٦ |
| ٧٢٢,٨٣٧ | ٧٠٠,٧٩٣ |
| ٥٩٤,٧٢٤ | ٥٥١,١٧٨ |
| ٢٠٧,٧٩٥ | ٣٦٨,٧٨١ |
| ١٧٧,١٠٤ | ١٦٩,٨٠٥ |
| ٢,٢٣٦,٨٤١ | ٢,٢٩٠,٨٣٣ |

ملاحة كابيتال
ملاحة ماريتيم أند لوجيستيكس
ملاحة أوفشور
ملاحة للتجارة
ملاحة للغاز والبتروكيماويات

تتكون إيرادات ملاحة كابيتال من التالي:

| ٢٠١٣ الف ريال قطري | ٢٠١٢ الف ريال قطري (معدلة) |
|--------------------|----------------------------|
| ١٤٥,٥٩٤ | ١٠٥,٩٧٠ |
| ٣٠,٧٨ | ١٣٨,٣٧٢ |
| ٥,٨١٧ | ٢,٢٦٢ |
| ١٢١,٧١١ | (٦,٧٤٧) |
| ١٦٢,٤١٥ | ١٦٣,٢٧٣ |
| ٦٨,٨٦٦ | ٩٧,١٤٦ |
| ٥٣٤,٣٨١ | ٥٠٠,٢٧٦ |

إيرادات أرباح موزعة
ربح من إستبعاد إستثمارات متاحة للبيع
ربح من إستبعاد إستثمارات بالقيمة العادلة من خلال الربح أو الخسارة صافي ربح (خسارة) القيمة العادلة من استثمارات مالية من خلال الربح أو الخسارة
إيرادات إيجارات
قطر للمحاجر

٥ . مصاريف تشغيل أخرى

| ٢٠١٣ الف ريال قطري | ٢٠١٢ الف ريال قطري (معدلة) |
|--------------------|----------------------------|
| ١٦,٥٨٠ | ١٦,٤٤٨ |
| ١٢,٦٤٤ | ١٢,٠١٧ |
| ١١,٥١٢ | ١١,٤٦٧ |
| ٨,١٦٥ | ٧,٦٦٤ |
| ٧,٩٠٠ | — |
| ٧,١٨٩ | ٥,٣٩٥ |
| ٦,٦٧٠ | ٦,٦٦٠ |
| ٤,١٦٦ | ٣,٣٤٢ |
| ٣,١١٤ | ٤,٤٦٧ |
| ٢,٤٥٤ | ٢,٤٤٢ |
| — | ١١,٧١٧ |
| ١٦,٩٧٦ | ٦,٣٧٤ |
| ٩٦,٩٩٠ | ٨٧,٦٤٩ |

مصاريف مكتبية
إتصالات وخدمات
مطالبات وتأمين
هجرة وجوازات
إنخفاض قيمة سفن
مصاريف قانونية ومهنية
سفر وضيافة
ترويج تجاري
إصلاحات وصيانة
إنخفاض قيمة المدينون التجاريون (إيضاح ١٧)
شطب عقارات إستثمارية (إيضاح ١٠)
مصاريف متنوعة

٦ . إيرادات متنوعة

تتضمن الإيرادات المتنوعة لسنة ٢٠١٢ أتعاب مخارجة بقيمة ٤١,٢٧٠,٧٥٠ ريال قطري استلمت من إحدى الشركات التابعة مقابل تسهيل وترتيب خروج أحد الشركاء من بعض الأتلافات التي تعمل في الغاز الطبيعي المسال.

| ٢٠١٣ | ٢٠١٢ | ٢٠١١ | ٢٠١٠ | ٢٠٠٩ | ٢٠٠٨ |
|--|--|--|--|--|--|
| ٣٨٦,٣٨٥١ (٣٥٣,٣٤٤) ٣٦٣,٠٥٥ ١٠٦,٨١١ ٧٤٤,١٧١ ١,٤١٧,٣٥٣١ | ١٧,٦٤٤ (٣,٧٨١) ٧,٥٠٥ ١٨٥,٠٤٤ ٨١٥,٠٤٤ | ١٧,٦٤٤ (٣,٧٨١) ٧,٥٠٥ ١٨٥,٠٤٤ ٨١٥,٠٤٤ | ١٧,٦٤٤ (٣,٧٨١) ٧,٥٠٥ ١٨٥,٠٤٤ ٨١٥,٠٤٤ | ١٧,٦٤٤ (٣,٧٨١) ٧,٥٠٥ ١٨٥,٠٤٤ ٨١٥,٠٤٤ | ١٧,٦٤٤ (٣,٧٨١) ٧,٥٠٥ ١٨٥,٠٤٤ ٨١٥,٠٤٤ |
| ٨١٤,٥٧٣ (٨٠,٤٨٨) (٣٨٦,٠٠٠) ٠,٨٨٧,٨٨٤ ٧٤٧,٣٥٣ | ١٢,٦٤٨ (٠,٤٣٣) (١٤,٤٤٤) ١١٣,٧٧٧ ٧٧,٤٨٥ | ١٢,٦٤٨ (٠,٤٣٣) (١٤,٤٤٤) ١١٣,٧٧٧ ٧٧,٤٨٥ | ١٢,٦٤٨ (٠,٤٣٣) (١٤,٤٤٤) ١١٣,٧٧٧ ٧٧,٤٨٥ | ١٢,٦٤٨ (٠,٤٣٣) (١٤,٤٤٤) ١١٣,٧٧٧ ٧٧,٤٨٥ | ١٢,٦٤٨ (٠,٤٣٣) (١٤,٤٤٤) ١١٣,٧٧٧ ٧٧,٤٨٥ |
| ١٤٤,٥٢٥ (٥٢١) ١١٤,٠٠٤ | ١٤٤,٥٢٥ (٥٢١) ١١٤,٠٠٤ | ١٤٤,٥٢٥ (٥٢١) ١١٤,٠٠٤ | ١٤٤,٥٢٥ (٥٢١) ١١٤,٠٠٤ | ١٤٤,٥٢٥ (٥٢١) ١١٤,٠٠٤ | ١٤٤,٥٢٥ (٥٢١) ١١٤,٠٠٤ |

صافي القيمة الدفترية في ٣١ ديسمبر ٢٠١٣

صافي القيمة الدفترية في ٣١ ديسمبر ٢٠١٢

صافي القيمة الدفترية في ٣١ ديسمبر ٢٠١١

صافي القيمة الدفترية في ٣١ ديسمبر ٢٠١٠

صافي القيمة الدفترية في ٣١ ديسمبر ٢٠٠٩

صافي القيمة الدفترية في ٣١ ديسمبر ٢٠٠٨

٩. عقارات وسفن ومعدات

| ٢٠١٣ | ٢٠١٢ |
|---------|---------|
| ٩٤٩,٧٩٣ | ٨٣٥,٤١٧ |
| ١١٤,٠٠٤ | ١١٤,٠٠٤ |
| ٨,٣٣ | ٧,٣٣ |

| ٢٠١٣ | ٢٠١٢ |
|---------|---------|
| ١١٤,٥٢٥ | ١١٤,٥٢٥ |
| (٥٢١) | (٥٢١) |
| ١١٤,٠٠٤ | ١١٤,٠٠٤ |

| ٢٠١٣ | ٢٠١٢ |
|---------|-----------|
| ٧٢٥,٥٤٨ | (١,٨٣) |
| ٧٢٤,٤٦٥ | (١,٨٣) |
| ٧٣٧,١٣٤ | (١٧٣,١٤٩) |
| ٩,٤١٥ | (١٤٧,٢٥١) |
| - | ٥,٩٢٧ |
| ٧١٥,٥٨٤ | ٣,٤٢٦ |
| ٧١٥,٥٨٤ | (٢٨٤,٤٧) |

٧. العائد الأساسي والمخفف للسهم

يتم احتساب العائد الأساسي للسهم عن طريق قسمة صافي الربح للسنة العائد للمساهمين بالشركة الأم على المتوسط المرجح لعدد الأسهم العادية القائمة خلال السنة.

ربح السنة العائد على مساهمي الشركة الأم (الف ريال قطري)

المتوسط المرجح لعدد الأسهم (ألف سهم)

العائد الأساسي والمخفف للسهم (الريال القطري)

يتم احتساب المتوسط المرجح لعدد الأسهم للعائد على السهم كما يلي:

إجمالي الأسهم القائمة (ألف سهم)

المتوسط المرجح لعدد الأسهم المتعلقة بشراء أسهم خزينة خلال ٢٠١٣ (ألف سهم)

المتوسط المرجح لعدد الأسهم خلال السنة (ألف سهم)

إيضاح:

خلال ٢٠١٣ قامت إحدى الشركات التابعة بشراء ٩٠,٨,٧٢٥ سهم في الشركة الأم، شركة الملاحة القطرية ش.م.ق (إيضاح ٢١). وعليه فقد تم تعديل العائد للسهم المدرج سابقاً كما في ٣١ ديسمبر ٢٠١٢ ليعكس هذه المعاملة.

٨. بنود الإيرادات الشاملة الأخرى

تركات الإيرادات الشاملة الأخرى

تحولات التدفق النقدي

صافي الحركة خلال السنة

حصة المجموعة من صافي حركة استثمارات تحتسب بطريقة الملكية

إجمالي التأثير على الإيرادات الشاملة الأخرى الناتجة من احتياطي التحوط

الاستثمارات المتاحة للبيع

صافي حركة في احتياطي القيمة العادلة للاستثمارات

ربح محقق من استبعاد استثمارات متاحة للبيع

حصة المجموعة من صافي الحركة في استثمارات تحتسب بطريقة الملكية

تعديلات إعادة تصنيف إنخفاض القيمة المدرجة في بيان الدخل الشامل الموحد

إجمالي التأثير الإيرادات (الخسائر) الشاملة الأخرى الناتجة من استثمارات متاحة للبيع

١.١. الموجودات غير الملموسة

| التكلفة: | تكاليف مؤجلة للحوض الجاف والمسح الخاص | مقاولات الأعمال البحرية وأعماق البحار | الإجمالي الف |
|-----------------------|---------------------------------------|---------------------------------------|--------------|
| في ١ يناير ٢٠١٣ | الف | الف | الف |
| إضافات | ريال قطري | ريال قطري | ريال قطري |
| تحويلات | | | |
| شطب | | | |
| في ٣١ ديسمبر ٢٠١٣ | | | |
| ١٩٠,٥٦٥ | ٧٧,٢٤٢ | ٢٦٧,٨٠٧ | |
| ٤٥,٦٣٤ | - | ٤٥,٦٣٤ | |
| ١,٥٩٩ | - | ١,٥٩٩ | |
| (٢١,٦٤٨) | - | (٢١,٦٤٨) | |
| ٢١٦,١٥٠ | ٧٧,٢٤٢ | ٢٩٣,٣٩٢ | |
| الإطفاء: | | | |
| في ١ يناير ٢٠١٣ | | | |
| الإطفاء للسنة | | | |
| للشطب | | | |
| في ٣١ ديسمبر ٢٠١٣ | | | |
| ١٤٧,٦٢٤ | ٧٧,٢٤٢ | ٢٢٤,٨٦٦ | |
| ٣٣,٨٦٢ | - | ٣٣,٨٦٢ | |
| (٢٠,٦٣٤) | - | (٢٠,٦٣٤) | |
| ١٦٠,٨٥٢ | ٧٧,٢٤٢ | ٢٣٨,٠٩٤ | |
| صافي القيمة الدفترية: | | | |
| في ٣١ ديسمبر ٢٠١٣ | ٥٥,٢٩٨ | - | ٥٥,٢٩٨ |

| التكلفة: | تكاليف مؤجلة للحوض الجاف والمسح الخاص | مقاولات الأعمال البحرية وأعماق البحار | الإجمالي الف |
|-----------------------|---------------------------------------|---------------------------------------|--------------|
| في ١ يناير ٢٠١٢ | الف | الف | الف |
| إضافات | ريال قطري | ريال قطري | ريال قطري |
| شطب وإستبعادات | | | |
| في ٣١ ديسمبر ٢٠١٣ | | | |
| ١٦٧,٦٨٤ | ٧٧,٢٤٢ | ٢٤٤,٩٢٦ | |
| ٢٤,٩٣٧ | - | ٢٤,٩٣٧ | |
| (٢,٥٦) | - | (٢,٥٦) | |
| ١٩٠,٥٦٥ | ٧٧,٢٤٢ | ٢٦٧,٨٠٧ | |
| الإطفاء: | | | |
| في ١ يناير ٢٠١٢ | | | |
| الإطفاء للسنة | | | |
| للشطب | | | |
| في ٣١ ديسمبر ٢٠١٢ | | | |
| ١١١,٦٠٦ | ٦٢,٣٠٠ | ١٧٣,٩٠٦ | |
| ٣٧,٥١٠ | ١٤,٩٤٢ | ٥٢,٤٥٢ | |
| (١,٤٩٢) | - | (١,٤٩٢) | |
| ١٤٧,٦٢٤ | ٧٧,٢٤٢ | ٢٢٤,٨٦٦ | |
| صافي القيمة الدفترية: | | | |
| في ٣١ ديسمبر ٢٠١٢ | ٤٢,٩٤١ | - | ٤٢,٩٤١ |

١.٢. الحصّة من المشروعات المشتركة

للمجموعة الإستثمارات التالية في شركات زميلة:

| بلد التأسيس | نسبة ملكية المجموعة الفعلية | |
|-------------|-----------------------------|------|
| | ٢٠١٣ | ٢٠١٢ |
| جزر الكيمان | ٥٠٪ | ٥٠٪ |
| قطر | ٥١٪ | ٥١٪ |
| قطر | ٥١٪ | ٥١٪ |
| قطر | ٥٠٪ | ٥٠٪ |

شركة كيو إم تانكر ذ.م.م
شركة قطر للهندسة والتكنولوجيا ذ.م.م
شركة قطر لإدارة السفن ذ.م.م
شركة الخليج لنقل غاز البترول المسال ذ.م.م

شركة كيو إم تانكر ذ.م.م

شركة كيو إم تانكر ذ.م.م («كيو إم تانكر») هي شركة ذات مسؤولية محددة تم إنشاؤها مع إكسون موبيل، أسست كيو إم تانكر في ١٢ نوفمبر ١٩٩٧ بغرض الحصول على عقد إيجار حق إنتفاع سفن الفئحة لنقل البترول الخام. خلال ٢٠٠٨ باعت الشركة سفنها وأصبحت بدون نشاط من ذلك الوقت. خلال السنة، قامت الشركة ببيع سفنها وأصبحت غير عاملة من ذلك التاريخ.

شركة قطر للهندسة والتكنولوجيا ذ.م.م

شركة قطر للهندسة والتكنولوجيا ذ.م.م («كيو تيك») هي شركة ذات مسؤولية محددة تم إنشاؤها مع شركة أبان كونستركشنز لمتد، الهند. أسست في ٢٧ أبريل ٢٠٠٢ بهدف القيام بخدمات هندسية وخدمات أخرى.

شركة قطر لإدارة السفن

شركة قطر لإدارة السفن ذ.م.م هي شركة ذات مسؤولية محددة تم إنشاؤها مع ميتسوي أو اس كيه لاينز لمتد، اليابان («مول»)، ونيبون يوسين كابوشيك كايشا، اليابان («أن واي كيه»)، وكاواساكي كينسن كايشا لمتد اليابان («كيه-لين»)، وميتسوي أند كومباني، اليابان. أسست شركة قطر لإدارة السفن في ١٦ أكتوبر ٢٠٠٣ بهدف تشغيل وإدارة سفن الغاز المسال.

شركة الخليج لنقل غاز البترول المسال ذ.م.م

شركة الخليج لنقل غاز البترول المسال ذ.م.م هي شركة ذات مسؤولية محددة تم إنشاؤها مع الشركة القطرية لنقل الغاز المسال (ناقلات). تهدف شركة الخليج لنقل غاز البترول المسال إلى تقديم أنشطة مختلفة لتملك وإدارة وتشغيل سفن نقل الغاز المسال.

تقوم شركات المشاريع المشتركة بتوفير المنتجات والخدمات في قطاع النقل بالسفن وتمثل شراكة إستراتيجية للمجموعة.

لدى المشروع المذكور أعلاه رأس مال يتكون بشكل أساسي من أسهم عادية تم الإحتفاظ بها مباشرة من قبل المجموعة.

فيما يلي ملخص البيانات المالية للإستثمارات في مشاريع مشتركة تحسب بإستخدام مبدأ الملكية.

| ٢٠١٣ الف ريال قطري | | ٢٠١٢ الف ريال قطري | |
|-------------------------------------|--------------------|-------------------------------------|--------------------|
| شركة الخليج لنقل غاز البترول المسال | مشاريع مشتركة أخرى | شركة الخليج لنقل غاز البترول المسال | مشاريع مشتركة أخرى |
| الإجمالي | الإجمالي | الإجمالي | الإجمالي |
| ٦٧,٩٩٥ | ١,٥٥٢ | ٦٩,٥٤٧ | ١,٥٢١ |
| ٥٨١,٤٠٣ | ٢٧٤ | ٥٨١,٦٧٧ | ٢٧٥ |
| (٢٠,٢٤٤) | (٢٠٢) | (٢٠,٤٤٦) | (١٦٨) |
| (٤٨٧,٣٠٦) | (٣٥٩) | (٤٨٧,٦٦٥) | (٣٩٣) |
| ١٤١,٨٤٨ | ١,٢٦٥ | ١٤٣,١١٣ | ١,٢٣٥ |
| ١٤١,٨٤٨ | ١,٢٦٥ | ١٤٣,١١٣ | ١,٢٣٥ |

القيمة الدفترية للإستثمار

الحصّة من ملخص بيان الربح او الخسارة وبيان الدخل الشامل للمشاريع المشتركة:

| ٢٠١٣ الف ريال قطري | | ٢٠١٢ الف ريال قطري | |
|-------------------------------------|--------------------|-------------------------------------|--------------------|
| شركة الخليج لنقل غاز البترول المسال | مشاريع مشتركة أخرى | شركة الخليج لنقل غاز البترول المسال | مشاريع مشتركة أخرى |
| الإجمالي | الإجمالي | الإجمالي | الإجمالي |
| ٦٨,٦٤٤ | - | ٦٨,٦٤٤ | - |
| (١٧,٤٠٢) | - | (١٦,٠٨٥) | - |
| (١٢,٦٨٣) | - | (١٢,٦٨٣) | - |
| (١٩,٦٧٥) | - | (١٨,٧٤٢) | - |
| (١,٤٤٢) | (٢٦) | (١,٤٦٨) | (٨) |
| ١٧,٤٤٢ | (٢٦) | ١٣,٥٣٦ | (٨) |
| (٩,٤٨٢) | - | (٩,٤٨٢) | - |
| - | ٦ | - | ٥ |
| ٧,٩٦٠ | (٢٠) | ٧,٩٤٠ | (٣) |

ربح (خسارة) للسنة

١٢. الحصة من المشروعات المشتركة – تنمة

تسوية ملخص البيانات المالية المدرجة في القيمة الدفترية لحصة المجموعة في مشاريع مشتركة:

| | ٢٠١٣ الف ريال قطري | ٢٠١٢ الف ريال قطري |
|---|--------------------------|--------------------------|
| الرصيد في ١ يناير حصة في صافي الحركة في الجزء الفعال من الإيرادات الشاملة الأخرى | ١٣٥,١٢٣ ٧,٩٩٠ | ١٣٠,٧٦٨ ٤,٣٥٥ |
| الرصيد في ٣١ ديسمبر | ١٤٣,١١٣ | ١٣٥,١٢٣ |

١٣. إستثمارات في شركات زميلة

للمجموعة إستثمارات التالية في شركات زميلة:

| بلد التأسيس | نسبة التملك | | حصة الربح | |
|----------------|-------------|-------|-----------|-------|
| | ٢٠١٣ | ٢٠١٢ | ٢٠١٣ | ٢٠١٢ |
| قطر | ٪٥١,٠ | ٪٥١,٠ | ٪٤٠,٠ | ٪٤٠,٠ |
| العراق | ٪٥١,٠ | ٪٥١,٠ | ٪٥١,٠ | ٪٥١,٠ |
| قطر | ٪٤٠,٠ | ٪٤٠,٠ | ٪٤٠,٠ | ٪٤٠,٠ |
| قطر | ٪٣,٣ | ٪٣,٣ | ٪٣,٣ | ٪٣,٣ |
| ليبريا | ٪٢٩,٤ | ٪٢٩,٤ | ٪٢٩,٤ | ٪٢٩,٤ |
| ليبريا | ٪٢٩,٤ | ٪٢٩,٤ | ٪٢٩,٤ | ٪٢٩,٤ |
| ليبريا | ٪٢٩,٤ | ٪٢٩,٤ | ٪٢٩,٤ | ٪٢٩,٤ |
| ليبريا | ٪٢٩,٤ | ٪٢٩,٤ | ٪٢٩,٤ | ٪٢٩,٤ |
| ليبريا | ٪٢٠,٠ | ٪٢٠,٠ | ٪٢٠,٠ | ٪٢٠,٠ |
| بنما | ٪٣٣,٣ | ٪٣٣,٣ | ٪٣٣,٣ | ٪٣٣,٣ |
| قطر | ٪٥١,٠ | ٪٥١,٠ | ٪٣٥,٠ | ٪٣٥,٠ |
| البحرين | ٪٤٠,٠ | ٪٤٠,٠ | ٪٤٠,٠ | ٪٤٠,٠ |
| البحرين | ٪٤٠,٠ | ٪٤٠,٠ | ٪٤٠,٠ | ٪٤٠,٠ |
| ألمانيا | ٪٤٠,٠ | ٪٤٠,٠ | ٪٤٠,٠ | ٪٤٠,٠ |
| ألمانيا | ٪٤٠,٠ | ٪٤٠,٠ | ٪٤٠,٠ | ٪٤٠,٠ |
| مالطا | ٪١٥,٠ | ٪١٥,٠ | ٪١٥,٠ | ٪١٥,٠ |

شركة كارجوتيك قطر للملاحة ذ.م.م (١ و ١١)
الشركة العراقية القطرية للنقل والخدمات البحرية المحدودة ش.م.م (٢ و ١١)
شركة الملاحة العربية المتحدة ذ.م.م (٣)
شركة قطر لنقل الغاز المحدودة (ناقلات) ش.م.م (٤)
شركة كمارتينا للنقل البحري أي أن سي (٥)
شركة بنينسولا لنقل الغاز الطبيعي المسال المحدودة (٦)
شركة بنينسولا لنقل الغاز الطبيعي المسال المحدودة (٦)
شركة بنينسولا لنقل الغاز الطبيعي المسال المحدودة (٦)
شركة قطر لنقل الغاز الطبيعي المسال المحدودة (٧)
كيو أي أم للنقل البحري أي أن سي (٨)
شركة مان ديزل تيربو الملاحة القطرية (١١ و ١٢) ذ.م.م
كي اس ممبران (١٠)
كبه أس ممبران (١٠)
شركة ملاحة رأس لغان جي أم بي أتش (١٣)
شركة ملاحة قطر وشركاؤه جي أم بي أتش (١٣)
شركة الهند لنقل الغاز المسال (١ و ٢) (١٣)

إيضاحات:

(١) شركة كارجوتيك قطر للملاحة (ذ.م.م) تقوم بأعمال الصيانة وإصلاح معدات دخول البضائع على البحر أو البر والطاقة السائلة ونظم التحكم بمنشآت النفط والغاز الموجودة براً وبحراً.

(٢) الشركة العراقية القطرية للنقل والخدمات البحرية المحدودة، تعمل على توفير خدمات النقل والشحن.

(٣) شركة الملاحة العربية المتحدة (ذ.م.م) تعمل على توفير خدمات الشحن والملاحة.

(٤) شركة قطر لنقل الغاز المحدودة (ناقلات) (ش.م.م)، تعمل في مجال نقل الغاز إما عن طريق سفنها العابرة للمحيطات أو من خلال الاستثمار في مشاريع مشتركة مع أطراف أخرى.

(٥) أسست شركة كمارتينا للنقل البحري أي أن سي لأغراض تملك وإدارة وتشغيل وتأجير سفينة حمولتها ١٣٥,٠٠٠ متر مكعب من الغاز الطبيعي المسال.

(٦) أسست شركات بنينسولا لنقل الغاز الطبيعي المسال المحدودة (٢ و ٣) لأغراض تملك وإدارة وتشغيل وتأجير سفن لنقل الغاز الطبيعي المسال.

(٧) شركة قطر لنقل الغاز الطبيعي المسال المحدودة تم تأسيسها لأغراض تملك وتشغيل وتأجير سفينة يبلغ طاقتها حمولتها ١٣٥,٠٠٠ متر مكعب من الغاز الطبيعي المسال.

(٨) أسست شركة كيو أي أم للنقل البحري أي أن سي لغرض نقل المواد الكيميائية خارج دولة قطر.

(٩) شركة مان ديزل أند تيربو الملاحة القطرية ذ.م.م تعمل في تجارة وصيانة المحركات والمعدات البحرية وقطع الغيار. خلال سنة ٢٠١٢، قامت المجموعة بإستثمار مبلغ إضافي قدره ٦,١٢٠,٠٠٠ ريال قطري إستجابة لإصدار حقوق. ولكن ليس لهذا الإستثمار أي تأثير على نسبة الملكية في هذه الشركة الزميلة.

(١٠) شركة كي اس ممبرانا (١ و ٢) ذات حمولة غاز مسال ١٣٨,١٣٠ متر مكعب و١٤٥,٠٠٠ متر مكعب.

(١١) بالرغم من أن المجموعة تمتلك في الشركات المذكورة تحت أرقام ٢ و ٣ و ٩ أكثر من ٧٥٪ لكن لا تمارس المجموعة تأثيراً هاماً على السياسات المالية والتشغيلية لذلك لم يتم توحيدها مع نتائج المجموعة، حيث أن المجموعة لا تمارس سيطرة على عملياتها وأنشطتها.

(١٢) أسست شركة ملاحه رأس لغان جي أم بي أتش وشركة ملاحه قطر جي أم بي أتش وشركاؤه لغراض تأجير السفن حمولة غاز مسال ١٣٨,١٣٠ متر مكعب و١٤٥,٠٠٠ متر مكعب.

(١٣) تم تأسيس شركة الهند لنقل الغاز المسال (١ و ٢) في ٢١ مايو ٢٠١٠ في جمهورية مالطا لأغراض بناء وشراء وإملاك وتشغيل حاويات الغاز المسال ١٣٨,١٣٠ متر مكعب لكل سفينة.

تقوم الشركات الزميلة المذكورة أعلاه بتوفير المنتجات والخدمات في قطاع النقل بالسفن ولدى هذه الإستثمارات شراكة إستراتيجية للمجموعة.

تسوية البيانات المالية المدرجة للقيمة الدفترية لحصص المجموعة في الشركات الزميلة هي كالتالي:

| | ٢٠١٣ الف ريال قطري | ٢٠١٢ الف ريال قطري |
|--|---|--|
| الرصيد في ١ يناير إستثمارات إضافية حصة في صافي حركة الجزء الفعال من الإيرادات الشاملة الأخرى (إيضاح ٨) أرباح مستلمة حصة من نتائج إستيعادات خلال السنة | ٣,٧٥٢,٣٩٥ – ٧٣٤,٩١٣ (١٧٤,١٢٣) ٢٤٢,٢٩٧ (١٥,٤٢٢) | ٣,٦١٧,١٩٤ ١٥,٠٩٣ ٣٥,١٠١ (١٤٢,٨٠٠) ٢٢٧,٨٠٧ – |
| الرصيد في ٣١ ديسمبر | ٤,٥٤٠,٠٦٠ | ٣,٧٥٢,٣٩٥ |

فيما يلي ملخص للبيانات المالية للإستثمارات في مشاريع مشتركة والتي يتم إحتسابها بطريقة الملكية:
ملخص بيان المركز المالي:

| ٢٠١٣ الف ريال قطري | | ٢٠١٢ الف ريال قطري | |
|--------------------|------------------------|--------------------|-------------|
| ناقلات | شركات زميلة أخرى | الإجمالي | ناقلات |
| ٦٧١,٧٨٤ | ١٧٣,٥١٦ | ٨٤٥,٣٠٠ | ٧٤٥,٩٦٠ |
| ٨,٦٣٤,٢٩٨ | ٩٣٨,١١١ | ٩,٥٧٢,٤٠٩ | ٨,٦٥١,٦٤٤ |
| (٣٧٣,٥٥٨) | (٦٠,١٩٧) | (٤٣٣,٢٥٥) | (٣٥٩,١٦٥) |
| (٧,٦١٥,١٧٥) | (٦٦٥,٤٦٠) | (٨,٢٨٠,٦٣٥) | (٨,٥٠١,٥٧٧) |
| ١,٣١٧,٨٤٩ | ٣٨٥,٩٧٠ | ١,٧٠٣,٨١٩ | ٥٣٦,٨٦٢ |
| ٢,٨٣٦,٢٤١ | – | ٢,٨٣٦,٢٤١ | – |
| ٤,١٥٤,٠٩٠ | ٣٨٥,٩٧٠ | ٤,٥٤٠,٠٦٠ | ٣,٣٧٣,١٠٣ |

ملخص بيان الدخل وبيان الدخل الشامل:

| ٢٠١٣ الف ريال قطري | | ٢٠١٢ الف ريال قطري | |
|--------------------|------------------------|--------------------|-----------|
| ناقلات | شركات زميلة أخرى | الإجمالي | ناقلات |
| ١,٠٣٧,٣٠١ | ١٨٦,٦٢٥ | ١,٢٢٣,٩٢٦ | ١,٠٨١,٨٨١ |
| ٢١٥,٥١٥ | ٢٦,٧٨٢ | ٢٤٢,٢٩٧ | ٧٦٤ |
| ٧٣٤,٩٦٣ | – | ٧٣٤,٩٦٣ | ٣٥,١٠١ |
| ١٦٨,٠٠٠ | ٦,١٢٣ | ١٧٤,١٢٣ | ١٤٢,٨٠٠ |

١٣. إستثمارات في شركات زميلة – تنمة

الحصص في الخسائر غير المدرجة:

شركة الهند لنقل الغاز المسال المحدودة رقم ١ و ٢

١٤. الإستثمارات المتاحة للبيع

إستثمارات في أسهم شركات محلية مدرجة
إستثمارات في شركات محلية غير مدرجة
إستثمارات في شركات أجنبية غير مدرجة
إستثمارات في سندات

ملاحظات:

(١) الاستثمارات المتاحة للبيع تمثل استثمارات في أسهم وسندات وإستثمارات لدى مدراء صناديق إستثمارية.

(٢) أدرجت ضمن استثمارات متاحة للبيع أسهم مدرجة في شركات محلية بقيمة عادلة بلغت ٣٦٢,٠٠٠,٠٠٠ ريال قطري كما في ٣١ ديسمبر ٢٠١٣ (٣١ ديسمبر ٢٠١٢: ٢٦٠,٠٠٠,٠٠٠ ريال قطري) وهي أسهم مقيدة من المتاجرة.

(٣) أدرجت ضمن استثمارات متاحة للبيع أيضاً أسهم مقيدة في شركات محلية قيمتها العادية ٦٣,٧٤٢,٠٠٠ ريال قطري كما في ٣١ ديسمبر ٢٠١٣ (٣١ ديسمبر ٢٠١٢: ٦٤,٩٥٠,٠٠٠ ريال قطري). تمثل هذه الأسهم أسهم تأسيس في الشركات المستثمر فيها.

(٤) الاستثمارات غير المدرجة تمثل استثمارات في شركات تكون فيها المجموعة أحد المؤسسين.

١٥. قروض لشركات الغاز الطبيعي والبترولي المسال

قامت المجموعة بمنح قروض لشركات الغاز الطبيعي والبترولي المسال. هذه القروض تحمل فوائد.

| إسم شركة الغاز الطبيعي / البترولي المسال | الشركة التي تقوم بتشغيل شركة الغاز الطبيعي البترولي المسال |
|---|---|
| شركة الهند لنقل الغاز الطبيعي المحدودة رقم ١ شركة كمارتينا للنقل البحري INC – ليبيريا ك. س. ممبران رقم ١ – الدنمارك شركة قطر لنقل الغاز الطبيعي المسال – ليبيريا شركة الهند لنقل الغاز الطبيعي المسال المحدودة رقم ٢ – مالطا شركة بنينسولا لنقل الغاز الطبيعي المسال المحدودة رقم ١ – ليبيريا شركة بنينسولا لنقل الغاز الطبيعي المسال المحدودة رقم ٢ – ليبيريا شركة بنينسولا لنقل الغاز الطبيعي المسال المحدودة رقم ٣ – ليبيريا كي اس ممبران رقم ٢ – الدنمارك شركة ملاحه رأس لغان جي أم بي أتش كي جي (١) شركة ملاحه قطر وشركاوه جي أم بي أتش كي جي (٢) شركة الخليج لنقل الغاز الطبيعي المسال | المؤسسة الهندية للنقل البحري المحدودة ميتسوي او اس كي لاينز ال ان جي ايه اس (١) ميتسوي او اس كي لاينز المؤسسة الهندية للنقل البحري المحدودة إن واي كي كي لاينز ميتسوي او اس كي لاينز ال ان جي ايه اس (٢) برونوفو المانيا / الشركة القطرية للنقل البحري ش.م.ق.خ برونوفو المانيا / الشركة القطرية للنقل البحري شركة قطر لنقل الغاز |

القروض الممنوحة لشركات الغاز الطبيعي والبترولي المسال المذكورة أعلاه تشمل الآتي:

| ٢٠١٣ الف ريال قطري | ٢٠١٢ الف ريال قطري | القروض الفوائد المستحقة |
|--------------------------|--------------------------|----------------------------|
| ٥٣٠,٧١ | ٨٣٥,٣٦٤ | |
| ٤,٨٦١ | ٩,٤٣٤ | |
| ٥٣٤,٩٣٢ | ٨٤٤,٧٩٨ | |

١٦. بضاعة

| ٢٠١٣ الف ريال قطري | ٢٠١٢ الف ريال قطري | سيارات ثقيلة وقطع غيار جابرو وكنكري بضاعة أخرى للبيع |
|--------------------------|--------------------------|--|
| ٥٤,٢٢٤ | ٦,٤٤٢ | |
| ٨٨,٨٠١ | ٩١,٧٩٢ | |
| ٢٢,٦٢٣ | ١٩,٢٤٢ | |
| ١٦٥,٦٤٨ | ١٧١,٤٧٦ | |
| (٥,٥٠٤) | (٩,٣٨٤) | مخصص بضاعة بطيئة الحركة |
| ١٦٠,١٤٤ | ١٦٢,٠٩٢ | |

الحركة في المخصص للبضاعة بطيئة الحركة كما يلي:

| ٢٠١٣ الف ريال قطري | ٢٠١٢ الف ريال قطري | في ١ يناير المخصص للسنة إسترداد |
|--------------------------|--------------------------|---------------------------------------|
| ٩,٣٨٤ | ١١,٣٣٣ | |
| ٤١٢ | ٢ | |
| (٤,٢٩٢) | (١,٩٥١) | |
| ٥,٥٠٤ | ٩,٣٨٤ | في ٣١ ديسمبر |

١٧. مدينون ومبالغ مدفوعة مقدماً

| ٢٠١٣ الف ريال قطري | ٢٠١٢ الف ريال قطري | ذمم تجارية مدينة (صافي) أوراق قبض إيرادات مستحقة ذمم مدينة من الموظفين (١) مصاريف مدفوعة مقدماً مبالغ مستحقة من أطراف ذات العلاقة (إيضاح ٣٤) مبالغ مدفوعة مقدماً للموردين ذمم مدينة أخرى |
|--------------------------|--------------------------|---|
| ٣٨٩,١٦٩ | ٣١٤,٢٧٠ | |
| ١١,٧٧٢ | ٩,٨٣٦ | |
| ٦٣,٦٦٩ | ١١٥,١٢٤ | |
| ٤١,٣٥٠ | ٣٤,٣٦٦ | |
| ٣٠,٥٧٥ | ٤١,٧٣٤ | |
| ٤,٥٨٩ | ٣,١٦٩ | |
| ١١,٩٢٦ | ١٣,٥٥٣ | |
| ٣٦,٤٩٣ | ٤٤,١١٣ | |
| ٥٨٩,٥٤٣ | ٥٧٦,١٦٥ | |

١٧. مدينون ومبالغ مدفوعة مقدماً – تئمة

الذمم التجارية المدينة لا تحمل فوائذ وهي عموماً لمدة تترواح من ٣٠ إلى ٩٠ يوم. كما في ٣١ ديسمبر ٢٠١٣ توجد ذمم تجارية مدينة قيمتها الأسمية ٢٤,١ مليون ريال قطري منخفضة القيمة (٢٠١٢: ٢٣,٥ مليون ريال قطري). كانت الحركة في مخصص إنخفاض الذمم التجارية المدينة كالتالي:

| | ٢٠١٣ الف ريال قطري | ٢٠١٢ الف ريال قطري |
|--------------|--------------------------|--------------------------|
| في ١ يناير | ٢٣,٤٥٢ | ٢١,٣١٠ |
| المخصص للسنة | ٢,٤٥٤ | ٢,١٤٢ |
| مبالغ مشطوبة | (١,٧٩٢) | - |
| في ٣١ ديسمبر | ٢٤,١١٤ | ٢٣,٤٥٢ |

كما في ٣١ ديسمبر ، كانت أعمار الذمم التجارية المدينة غير منخفضة القيمة كالتالي:

| متأخرة في السداد ولكن غير منخفضة القيمة | | | | | |
|---|---|-------------------------------|--------------------------------|--------------------------------|----------------------------------|
| الإجمالي ألف ريال قطري | غير متأخرة أو منخفضة القيمة ٠ - ٦٠ يوم ألف ريال قطري | ٦١ - ١٢٠ يوم ألف ريال قطري | ١٢١ - ١٨٠ يوم ألف ريال قطري | ١٨١ - ٣٦٥ يوم ألف ريال قطري | أكثر من ٣٦٥ يوم ألف ريال قطري |
| ٢٠١٣ | ٣٨٩,١٦٩ | ١٨٤,٦٦٥ | ٣١,٥٢٠ | ٢٢,٩٨٤ | ١,٦٦٠ |
| ٢٠١٢ (معدلة) | ٣١٤,٢٧٠ | ١١,١١٠ | ٤٣,٥٩٤ | ٢٣,٦٩٦ | ١,٨٥٩ |

بناء على الخبرة السابقة، يتوقع ان تسترد بالكامل الذمم غير منخفضة القيمة. ليس من عادة المجموعة ان تحصل على ضمانات على الذمم المدينة ، ولذلك فإن غالبيتها غير مضمونة.

ملاحظات:

(١) ضمن الذمم المدينة من موظفين أدرجت فروض مخصومة على مكافأة نهاية الخدمة بقيمة ٣١,٤٩٦,٤١٦ ريال قطري (٣١ ديسمبر ٢٠١٢: ٢٧,٤٣,٦٩٣ ريال قطري).

١٨. موجودات بالقيمة العادلة من خلال الربح والخسارة

| | ٢٠١٣ الف ريال قطري | ٢٠١٢ الف ريال قطري |
|-----------|--------------------------|--------------------------|
| إستثمارات | ٥٨٠,٢٢٢ | ٤٨٩,٢٩٠ |

١٩. النقد وما في حكمه

في بيان التدفقات النقدية الموحد ، يشتمل النقد وما في حكمه على التالي:

| | ٢٠١٣ الف ريال قطري | ٢٠١٢ الف ريال قطري |
|---|-----------------------------------|--------------------------------|
| أرصدة لدى البنوك ونقد ودائع قصيرة الأجل لدى البنوك | ٢٣٥,٢٥٨ | ٦٦,٨٥٤ |
| أرصدة لدى البنوك ونقد ناقص: ودائع لأجل تستحق بعد ٩٠ يوم (١) ناقص: سحب على المكشوف من البنوك | ١,٤٥٨,٠٢٠ (٦٩٤,٠٨٠) (٩١,١٠) | ١,٤٨٤,٨٥٩ (٧٧٠,٧٨٣) (٣٧) |
| | ٦٧٢,٩٣٠ | ٧٨٠,٨٩٣ |

إيضاحات:

(١) تحقق الودائع قصيرة الأجل فوائذ بحسب معدلات السوق.

٢٠. رأس المال

| | ٢٠١٣ الف ريال قطري | ٢٠١٢ الف ريال قطري |
|--|--------------------------|--------------------------|
| المصرح به ، المصدر والمدفوع بالكامل أسهم بقيمة ١٠ ريال قطري للسهم كما في ٣١ ديسمبر ٢٠١٣ و٣١ ديسمبر ٢٠١٢ | ١١٤,٥٢٥ | ١١٤,٥٢٥ |

٢١. إسهام خزينة

خلال السنة قامت إحدى الشركات التابعة بشراء ٩٠٨,٧٢٥ سهم بلغت ٧٣,٥١٦,٧١٧ الف ريال قطري في الشركة الأم ، لشركة الملاحة القطرية ش.م.ق. تم تحقيق أسهم الخزينة هذه بالتكلفة وخصمت من حقوق الملكية.

٢٢. إحتياطي قانوني

وفقاً لقانون الشركات التجارية القطري رقم ٥ لسنة ٢٠٠٢ والنظام الأساسي للشركة يجب تحويل ١٠٪ من ربح السنة إلى حساب الإحتياطي القانوني. قررت المجموعة إيقاف التحويل السنوي حيث أن الإحتياطي القانوني يعادل ٥٠٪ من رأس المال.

كذلك يتضمن الإحتياطي القانوني مبلغ ٣٦٠,٠٠٠,٠٠٠ ريال قطري و٦٦١,٠٥٠,٠٠٠ ريال قطري و٣,٤٩٥,٤٠٠,٠٠٠ ريال قطري يمثل علاوة إصدار الحقوق المصدرة خلال سنة ٢٠٠٤ وسنة ٢٠٠٨ و ٢٠١٠ على التوالي.

إن الإحتياطي القانوني غير قابل للتوزيع إلا في الحالات التي ينص عليها قانون الشركات التجارية القطري رقم ٥ لسنة ٢٠٠٢.

٢٣. إحتياطي عام

وفقاً للمادة ٤١ من النظام الأساسي للشركة يجوز للجمعية العامة بناءً على توصية مجلس الإدارة أن تقرر تحويل جزء من صافي الأرباح إلى حساب الإحتياطي العام كما يجوز استخدام هذا الإحتياطي في الوجوه التي تقررها الجمعية العامة للمساهمين.

٢٤. مشتقات الأدوات المالية

أنشطة التحوطات

تحوطات التدفقات النقدي:

في ٣١ ديسمبر ٢٠١٣ كان لدى المجموعة عقدين للتحوط للتدفق النقدي تتعلق بشركاتها الزميلة للتحوط من مخاطر أسعار الفائدة كالتالي:

حالول للخدمات البحرية ذ.م.م:

كما في ٣١ ديسمبر ٢٠١٣ ، لدى حالول للخدمات البحرية إتفاقية لتبادل أسعار الفائدة بقيمة إفتراضية قدرها ٤٧,٢٥٠,٠٠٠ دولار أمريكي (١٧١,٩٩٠,٠٠٠ ريال قطري) حيث تستلم بموجيها أسعار فائدة متغيرة بقيمة ليبور دولار أمريكي لثلاثة شهور وتدفع سعر فائدة ثابتة بقيمة ١,٣٪ على المبلغ الإفتراضي. تستخدم المجموعة عقد التبادل للتحوط للتعرض لتقلبات سعر الفائدة على أحد قروضها. يشترك القرض لأجل وعقد تبادل أسعار الفائدة في نفس الشروط الهامة. يقدر أن تحوط التدفق النقدي عالي الفعالية. تحتسب القيمة العادلة لعقود تبادل أسعار الفائدة بالرجوع إلى تقييم السوق لاتفاقيات التبادل.

القطرية للنقل البحري ش.م.ق.خ:

كما في ٣١ ديسمبر ٢٠١٢ لدى الشركة القطرية للنقل البحري اتفاقيه لتبادل أسعار الفائدة بقيمة افتراضية قدرها ٤,٢٥٥,٧٦٩ دولار أمريكي (١٥,٤٩١,٠٠٠ ريال قطري) ، حيث تستلم بموجيها أسعار فائدة متغيرة تعادل سعر ليبور دولار أمريكي وتدفع سعر فائدة ثابتة بقيمة ٢,١٪ على المبلغ الافتراضي. تستخدم المجموعة عقد التبادل للتحوط للتعرض لتقلبات سعر الفائدة على أحد قروضها. يشترك القرض لأجل وعقد تبادل أسعار الفائدة في نفس الشروط الهامة. يقدر أن تكون تحوط التدفق النقدي عالي الفعالية. تحتسب القيمة العادلة لعقود تبادل أسعار الفائدة بالرجوع إلى تقييم السوق لاتفاقيات التبادل. خلال سنة ٢٠١٣ ، تم سداد القرض والتحوط المتعلق به بالكامل.

قامت المجموعة بتحقيق القيمة العادلة السالبة لعقود تبادل أسعار الفائدة بمبلغ ٢,٠٣٤,٠٠٠ ريال قطري كما في ٣١ ديسمبر ٢٠١٣ (٣١ ديسمبر ٢٠١٢: ٤,٤٩٦,٠٠٠ ريال قطري) تحت بند الذمم الدائنة والمبالغ مستحقة الدفع وإدراج الجزء الفعال للتحوط تحت بند حقوق الملكية.

توزيعات أرباح ٢٠١٣

توزيعات أرباح ٢٠١٢

توزيعات أرباح ٢٠١١

توزيعات أرباح ٢٠١٠

توزيعات أرباح ٢٠٠٩

توزيعات أرباح ٢٠٠٨

توزيعات أرباح ٢٠٠٧

توزيعات أرباح ٢٠٠٦

توزيعات أرباح ٢٠٠٥

توزيعات أرباح ٢٠٠٤

توزيعات أرباح ٢٠٠٣

توزيعات أرباح ٢٠٠٢

توزيعات أرباح ٢٠٠١

توزيعات أرباح ٢٠٠٠

توزيعات أرباح ١٩٩٩

توزيعات أرباح ١٩٩٨

توزيعات أرباح ١٩٩٧

توزيعات أرباح ١٩٩٦

توزيعات أرباح ١٩٩٥

توزيعات أرباح ١٩٩٤

توزيعات أرباح ١٩٩٣

توزيعات أرباح ١٩٩٢

توزيعات أرباح ١٩٩١

توزيعات أرباح ١٩٩٠

توزيعات أرباح ١٩٨٩

توزيعات أرباح ١٩٨٨

توزيعات أرباح ١٩٨٧

توزيعات أرباح ١٩٨٦

توزيعات أرباح ١٩٨٥

توزيعات أرباح ١٩٨٤

توزيعات أرباح ١٩٨٣

توزيعات أرباح ١٩٨٢

توزيعات أرباح ١٩٨١

توزيعات أرباح ١٩٨٠

توزيعات أرباح ١٩٧٩

توزيعات أرباح ١٩٧٨

توزيعات أرباح ١٩٧٧

توزيعات أرباح ١٩٧٦

توزيعات أرباح ١٩٧٥

توزيعات أرباح ١٩٧٤

توزيعات أرباح ١٩٧٣

توزيعات أرباح ١٩٧٢

توزيعات أرباح ١٩٧١

توزيعات أرباح ١٩٧٠

توزيعات أرباح ١٩٦٩

توزيعات أرباح ١٩٦٨

توزيعات أرباح ١٩٦٧

توزيعات أرباح ١٩٦٦

توزيعات أرباح ١٩٦٥

توزيعات أرباح ١٩٦٤

توزيعات أرباح ١٩٦٣

توزيعات أرباح ١٩٦٢

توزيعات أرباح ١٩٦١

توزيعات أرباح ١٩٦٠

توزيعات أرباح ١٩٥٩

توزيعات أرباح ١٩٥٨

توزيعات أرباح ١٩٥٧

توزيعات أرباح ١٩٥٦

توزيعات أرباح ١٩٥٥

توزيعات أرباح ١٩٥٤

توزيعات أرباح ١٩٥٣

توزيعات أرباح ١٩٥٢

توزيعات أرباح ١٩٥١

توزيعات أرباح ١٩٥٠

إيضاحات حول البيانات المالية الموحدة – في ٣١ ديسمبر ٢٠١٣

٢٥. توزيعات أرباح

قرر مجلس إدارة الشركة إقتراح توزيع أرباح نقدية بنسبه ٥٠% و تعادل ٥ ريال قطري للسهم لسنة ٢٠١٣ بإجمالي ٥٧٢,٦ مليون ريال قطري والتي تخضع لموافقة المساهمين في إجتماع الجمعية العامة (٢٠١٢: ٣,٧٥ ريال قطري للسهم بإجمالي ٤٢٩,٥ مليون ريال قطري لسنة ٢٠١٢).

خلال السنة ، وبعد موافقة الجمعية العامة التي عقدت في ٣١ مارس ٢٠١٣ ، قامت الشركة توزيع أرباح نقدية بنسبة ٣٧,٥% وتعادل ٣,٧٥ ريال قطري للسهم وإجمالي ٤٢٩,٥ مليون ريال قطري تتعلق بسنة ٢٠١٢ (٢٠١١: ٣,٥٠ ريال قطري للسهم بإجمالي ٤٠٠,٨ مليون ريال قطري).

٢٦. قروض وتسهيلات

| إيضاحات | المعدل سعر الفائدة | الاستحقاق | ٢٠١٣ ألف | ٢٠١٢ ألف |
|-----------|--------------------|-------------|----------|----------|
| الفعلي % | ريال قطري | ريال قطري | | |
| (١) قرض ١ | لييور + ١,١٥ | يوليو ٢٠١٤ | – | ٣٦٤,٠٠٠ |
| (٢) قرض ٢ | لييور + ١,١٥ | يوليو ٢٠١٤ | – | ٥٨٢,٤٠٠ |
| (٣) قرض ٣ | لييور + ٠,٧٠ | أكتوبر ٢٠١٥ | ١٢,١٠٧ | ١٨,٧١١ |
| (٤) قرض ٤ | لييور + ٠,٧٣ | فبراير ٢٠١٧ | ١٥١,٤٩٤ | ١٩٩,٣٣٣ |
| (٥) قرض ٥ | ١,١٥ | يوليو ٢٠١٤ | ١٤٥,٦٠٠ | – |
| (٦) قرض ٦ | لييور + ١,٧٥ | يناير ٢٠٢١ | ٣٢٢,٣٧٥ | – |
| (٧) قرض ٧ | ١,٢٥ | يونيو ٢٠١٤ | ٤١٨,٦٠٠ | ٤٨٦,٣٠٤ |

| | | | | |
|------------------|--------------|-------------|---------|---------|
| الشركات التابعة: | | | | |
| (٨) قرض ٨ | لييور + ٠,٧٠ | مايو ٢٠١٣ | – | ١,٦٠٦ |
| (٩) قرض ٩ | لييور + ٠,٦٥ | نوفمبر ٢٠١٥ | ٣,٥٣٩ | ١٠,٦٢١ |
| (١٠) قرض ١٠ | لييور + ٠,٧٠ | مارس ٢٠١٥ | ٦,٨٥٢ | ١٣,٧٠٩ |
| (١١) قرض ١١ | لييور + ٠,٦٠ | يونيو ٢٠١٦ | ١٤,٧٨٨ | ٢٠,٧١١ |
| (١٢) قرض ١٢ | لييور + ٠,٦٠ | مارس ٢٠١٧ | ٦٨,٢٥٠ | ٩١,٣٦٦ |
| (١٣) قرض ١٣ | لييور + ١,٦٥ | مارس ٢٠٢٠ | ١٧١,٩٩٠ | ٢٠٠,٨٠١ |
| (١٤) قرض ١٤ | لييور + ١,٧٥ | سبتمبر ٢٠٢١ | ٤٣٨,٣٣١ | – |
| (١٥) قرض ١٥ | لييور + ٠,٨٠ | سبتمبر ٢٠١٣ | – | ١٥,٤٩١ |
| (١٦) قرض ١٦ | لييور + ٠,٧٥ | ابريل ٢٠١٦ | – | ١٤٥,٤٧٩ |
| (١٧) قرض ١٧ | لييور + ١,٧٥ | يونيو ٢٠٢٢ | ٣٩٧,٥٤٧ | ٣٩٧,٥٤٧ |
| (١٨) قرض ١٨ | – | – | ٩٠,٨٥٠ | ٢٤١,١٨١ |
| (١٩) قرض ١٩ | ٤,٥ | ابريل ٢٠١٦ | ٢٠,٣٤٩ | – |

| | | |
|--|-----------|-----------|
| ناقص: تكاليف تمويل مؤجلة | ٢,١٨٠,٩٠٧ | ٢,٥٧١,٩٣٠ |
| | (٥٠,٩٣) | (١,٢١٠) |
| | ٢,١٧٥,٨١٤ | ٢,٥٧٠,٧٢٠ |
| تظهر القروض في بيان المركز المالي الموحد كالاتي: | | |
| جزء متداول | ٧٦٧,٣٢٣ | ٨٠٠,٣٢٢ |
| جزء غير متداول | ١,٤٠٨,٤٩١ | ١,٧٧٠,٣٩٨ |
| | ٢,١٧٥,٨١٤ | ٢,٥٧٠,٧٢٠ |

قروض ٢٠١٣

قروض ٢٠١٢

قروض ٢٠١١

قروض ٢٠١٠

قروض ٢٠٠٩

قروض ٢٠٠٨

قروض ٢٠٠٧

قروض ٢٠٠٦

قروض ٢٠٠٥

قروض ٢٠٠٤

قروض ٢٠٠٣

قروض ٢٠٠٢

قروض ٢٠٠١

قروض ٢٠٠٠

قروض ١٩٩٩

قروض ١٩٩٨

قروض ١٩٩٧

قروض ١٩٩٦

قروض ١٩٩٥

قروض ١٩٩٤

قروض ١٩٩٣

قروض ١٩٩٢

قروض ١٩٩١

قروض ١٩٩٠

قروض ١٩٨٩

قروض ١٩٨٨

قروض ١٩٨٧

قروض ١٩٨٦

قروض ١٩٨٥

قروض ١٩٨٤

قروض ١٩٨٣

قروض ١٩٨٢

قروض ١٩٨١

قروض ١٩٨٠

قروض ١٩٧٩

قروض ١٩٧٨

قروض ١٩٧٧

قروض ١٩٧٦

قروض ١٩٧٥

قروض ١٩٧٤

قروض ١٩٧٣

قروض ١٩٧٢

قروض ١٩٧١

قروض ١٩٧٠

قروض ١٩٦٩

قروض ١٩٦٨

قروض ١٩٦٧

قروض ١٩٦٦

قروض ١٩٦٥

قروض ١٩٦٤

قروض ١٩٦٣

قروض ١٩٦٢

قروض ١٩٦١

قروض ١٩٦٠

قروض ١٩٥٩

قروض ١٩٥٨

قروض ١٩٥٧

قروض ١٩٥٦

قروض ١٩٥٥

قروض ١٩٥٤

قروض ١٩٥٣

قروض ١٩٥٢

قروض ١٩٥١

قروض ١٩٥٠

قروض ١٩٤٩

قروض ١٩٤٨

قروض ١٩٤٧

قروض ١٩٤٦

قروض ١٩٤٥

قروض ١٩٤٤

قروض ١٩٤٣

قروض ١٩٤٢

قروض ١٩٤١

قروض ١٩٤٠

قروض ١٩٣٩

قروض ١٩٣٨

قروض ١٩٣٧

قروض ١٩٣٦

قروض ١٩٣٥

قروض ١٩٣٤

قروض ١٩٣٣

قروض ١٩٣٢

قروض ١٩٣١

قروض ١٩٣٠

قروض ١٩٢٩

قروض ١٩٢٨

قروض ١٩٢٧

قروض ١٩٢٦

قروض ١٩٢٥

قروض ١٩٢٤

قروض ١٩٢٣

قروض ١٩٢٢

قروض ١٩٢١

قروض ١٩٢٠

قروض ١٩١٩

قروض ١٩١٨

قروض ١٩١٧

قروض ١٩١٦

قروض ١٩١٥

قروض ١٩١٤

قروض ١٩١٣

قروض ١٩١٢

١٩١١

قروض ١٩١٠

قروض ١٩٠٩

قروض ١٩٠٨

قروض ١٩٠٧

قروض ١٩٠٦

قروض ١٩٠٥

قروض ١٩٠٤

قروض ١٩٠٣

قروض ١٩٠٢

قروض ١٩٠١

قروض ١٩٠٠

قروض ١٨٩٩

قروض ١٨٩٨

قروض ١٨٩٧

قروض ١٨٩٦

قروض ١٨٩٥

قروض ١٨٩٤

قروض ١٨٩٣

قروض ١٨٩٢

قروض ١٨٩١

قروض ١٨٩٠

قروض ١٨٨٩

قروض ١٨٨٨

قروض ١٨٨٧

قروض ١٨٨٦

قروض ١٨٨٥

قروض ١٨٨٤

قروض ١٨٨٣

قروض ١٨٨٢

قروض ١٨٨١

قروض ١٨٨٠

قروض ١٨٧٩

قروض ١٨٧٨

قروض ١٨٧٧

قروض ١٨٧٦

قروض ١٨٧٥

قروض ١٨٧٤

قروض ١٨٧٣

قروض ١٨٧٢

قروض ١٨٧١

قروض ١٨٧٠

قروض ١٨٦٩

قروض ١٨٦٨

قروض ١٨٦٧

قروض ١٨٦٦

قروض ١٨٦٥

قروض ١٨٦٤

قروض ١٨٦٣

٢٨ . مكافآت نهاية الخدمة للموظفين

كانت الشركة في المخصص المدرج في بيان المركز المالي الموحد كما يلي:

| ٢٠١٣ ألف ريال قطري | ٢٠١٢ ألف ريال قطري | في ١ يناير المخصص خلال السنة مكافأة نهاية الخدمة المدفوعة المحول إلى صندوق التقاعد المخصص كما في ٣١ ديسمبر |
|--------------------------|--------------------------|---|
| ٧٢,٦٣٤ | ٦٨,٩٢١ | |
| ٢٣,٠٦٤ | ١٩,٩٨١ | |
| (٦,٩٩٨) | (١١,٤٧٢) | |
| (٤,٦٦١) | (٤,٧٩٦) | |
| ٨٤,٠٣٩ | ٧٢,٦٣٤ | |
| ٨٣,٨٦٥ | ٦٩,٩٤٣ | مكافآت نهاية الخدمة للموظفين: حسابات مكافأة نهاية الخدمة حساب صندوق التقاعد (إيضاح ٣٠) المخصص كما في ٣١ ديسمبر |
| ١٧٤ | ٢,٦٩١ | |
| ٨٤,٠٣٩ | ٧٢,٦٣٤ | |

يمثل حساب التقاعد مساهمة محددة تدفع عند الطلب لصندوق التقاعد الحكومي. وعليه فإن المبالغ المستحقة يتم الإفصاح عنها كمطلوبات متداولة.

٢٩ . التزامات الإيجارات التمويلية

تتعلق الإيجارات التمويلية بعمليات (NVOCC) الخاصة بالحاويات بشروط تأجير تتراوح بين ٣ إلى ٥ سنوات. تحتفظ المجموعة بأغلبية المخاطر والمنافع المرتبطة بملكية الموجودات المؤجرة وللمجموعة الحق في إختيار شراء الحاويات بمبالغ إسمية عند انتهاء مدة عقود الإيجار.

| دائنة خلال سنة أكثر من سنة وأقل من خمس سنوات | الحد الأدنى لدفعات الإيجارات | | قيمة الدفعات الحالية | |
|---|---------------------------------|--------------------------|--------------------------|--------------------------|
| | ٢٠١٣ ألف ريال قطري | ٢٠١٢ ألف ريال قطري | ٢٠١٣ ألف ريال قطري | ٢٠١٢ ألف ريال قطري |
| | ٢٩٧ | ٣,٢٣١ | - | ٣,٠٨٠ |
| | - | ٣١٧ | ٢٩١ | ٣٠٠ |
| | ٢٩٧ | ٣,٥٤٨ | ٢٩١ | ٣,٣٨٠ |
| ناقص: تكاليف تمويل مستقبلية المبلغ الحالي للحد الأدنى لدفعات الإيجارات التمويلية | (٦) | (١٦٨) | - | - |
| | ٢٩١ | ٣,٣٨٠ | ٢٩١ | ٣,٣٨٠ |

مدرجة في بيان المركز المالي الموحد كالتالي:

| ٢٠١٣ ألف ريال قطري | ٢٠١٢ ألف ريال قطري | جزء متداول جزء غير متداول |
|--------------------------|--------------------------|------------------------------|
| ٢٩١ | ٣,٠٨٠ | |
| - | ٣٠٠ | |
| ٢٩١ | ٣,٣٨٠ | |

٣٠ . الذمم الدائنة والمبالغ المستحقة

| ٢٠١٣ ألف ريال قطري | ٢٠١٢ ألف ريال قطري (معدلة) | دائنون تجاريون وأوراق دفع مصاريف مستحقة المخصص لصندوق التقاعد (إيضاح ٢٨) مبالغ مدفوعة مقدماً من عملاء مساهمة لصندوق الأنشطة الاجتماعية والرياضية (إيضاح ٣١) قيمة عادلة سالبة لعقود تبادل أسعار فائدة مخصص للأضرار المقررة (١) ذمم دائنة أخرى |
|--------------------------|-------------------------------------|---|
| ١٤٣,٣٦٣ | ١٠٨,٥٣١ | |
| ١١٤,٢٠٧ | ١٥١,٦٦٣ | |
| ١٧٤ | ٢,٦٩١ | |
| ٤٥,٢٦١ | ٥٠,٥١١ | |
| ٢٣,٧٤٥ | ٢٠,٨٨٥ | |
| ٢,٣٤ | ٤,٤٩٦ | |
| - | ٩,٥٩٤ | |
| ١٤٠,٥٨٤ | ١٢٠,٣٨٨ | |
| ٤٦٩,٣٦٨ | ٤٦٨,٢٥٩ | |

ملاحظة:

(١) يتعلق مخصص للأضرار المقررة بأضرار ناتجة من التسليم المتأخر للسفن للتأجير لأحد الشركات التابعة للمجموعة.

٣١ . مخصص الأنشطة الاجتماعية والرياضية

وفقاً لقانون ١٣ من سنة ٢٠٠٨ والإيضاحات ذات الصلة المصدرة في يناير ٢٠١٠، على المجموعة المساهمة بنسبة ٧٢,٥٪ من صافي أرباحها السنوية لدعم الأنشطة الرياضية والثقافية والاجتماعية. يتطلب الإيضاح المتعلق بالقانون ١٣ الاعتراف بالمبالغ المستحقة كتوزيع الدخل. وعليه يتم تحقيق ذلك في بيان التغيرات في حقوق المساهمين الموحد. خلال السنة، خصصت المجموعة مبلغ ٢٣,٧ ريال قطري (٢٠١٢: ٢٠,٩ مليون ريال قطري) يمثل ٢٢,٥٪ من صافي الربح الموحد للسنة.

٣٢ . الالتزامات

| ٢٠١٣ ألف ريال قطري | ٢٠١٢ ألف ريال قطري | عقارات وسفن ومعدات نققات رأسمالية تقديرية معتمدة وتم التعاقد عليها كما في تاريخ بيان المركز المالي |
|--------------------------|--------------------------|--|
| ١,٦٥٩,٨٥٤ | ٤٧٤,٩٣٠ | |

إلتزامات الإيجارات التشغيلية

دخلت الشركة في عقود إستئجار. تحتسب هذه العقود كإيجارات تشغيلية. إن إلتزامات الإيجارات المستقبلية لهذه العقود كالتالي:

| ٢٠١٣ ألف ريال قطري | ٢٠١٢ ألف ريال قطري | خلال سنة واحدة بعد سنة ولكن لا تزيد عن خمس سنوات |
|--------------------------|--------------------------|---|
| ٤٥,٨٤٨ | ٤٥,٨٤٨ | |
| ١٥,٢٨٠ | ٦١,١٢٨ | |
| ٦١,١٢٨ | ١٠٦,٩٧٦ | |

إجمالي نققات الإيجارات التشغيلية المتعاقد عليها كما في تاريخ بيان المركز المالي

٣٣. مطلوبات محتملة

كما في ٣١ ديسمبر ٢٠١٣ للمجموعة الإلتزامات المحتملة التالية التي تتعلق بضمانات بنكية وأخرى تنشأ خلال الأعمال العادية، ولا تتوقع المجموعة أن تنشأ عنها مطلوبات هامة:

| | ٢٠١٣ الف ريال قطري | ٢٠١٢ الف ريال قطري |
|------------------|--------------------------|--------------------------|
| خطابات ضمان | ٧٦٣,٤٦٦ | ٧٥١,٥٨٢ |
| اعتمادات مستندية | ٢٤٢,٣٦٤ | ١٤١,٠٢٢ |
| | ١,٠٠٥,٨٣٠ | ٨٩٢,٦٠٤ |

الدعاوى و المطالبات

في تاريخ عرض البيانات المالية، هناك بعض الدعاوى المرفوعة من قبل اطراف اخرى ضد المجموعة بقيمة ٢١,١ مليون قطري. ان ادارة ترى ان هذه المطالبات ليس لها اي جدارة و لقد اخطر المستشار القانوني للمجموعة بان نتيجة هذه الاجراءات القانونية لا يمكن تحديده في هذه الرحلة المبكرة و بالتالي لم يتم ادراج اي مخصص لاي التزام في هذه البيانات المالية الموحدة.

٣٤. الإفصاحات حول الأطراف ذات العلاقة

المعاملات مع الأطراف ذات العلاقة

الأطراف ذات العلاقة تمثل الشركات الزميلة وكبار المساهمين وأعضاء مجلس الإدارة والإدارة العليا للشركة والشركات التي يقومون بإدارتها أو التي لهم تأثير هام عليها. يتم اعتماد سياسة الاسعار وشروط هذه المعاملات من قبل إدارة المجموعة.

المعاملات مع الأطراف ذات العلاقة خلال السنة كالتالي :

| | ٢٠١٣ | | | | |
|------------------|----------------------------|-----------------------------|-----------------------------------|--|---------------------------------------|
| | مبيعات الف ريال قطري | مشتريات الف ريال قطري | إيرادات فوائد الف ريال قطري | مبالغ مدفوعة لبناء سفن الف ريال قطري | إستلام أقساط قروض الف ريال قطري |
| شركات زميلة | ٨٩٦ | ١,٤٣٨ | ٢٧,٠٥١ | ١٩٥,٤٣٨ | ٣٢٧,٦٠٠ |
| أعضاء مجلس إدارة | ٨,٢٤٠ | ٥٣٧ | - | - | - |
| | ٩,١٣٦ | ١,٩٧٥ | ٢٧,٠٥١ | ١٩٥,٤٣٨ | ٣٢٧,٦٠٠ |
| | ٢٠١٢ | | | | |
| | مبيعات الف ريال قطري | مشتريات الف ريال قطري | إيرادات فوائد الف ريال قطري | مبالغ مدفوعة لبناء سفن الف ريال قطري | إستلام أقساط قروض الف ريال قطري |
| شركات زميلة | ٤٦٠ | ٦,١٩٨ | ٢٨,٤٦٨ | ٢٤٠,٩٣١ | ١٦,٤٠٠ |
| أعضاء مجلس إدارة | ٥,٢٧٣ | ١,٤٣٠ | - | - | - |
| | ٥,٧٣٣ | ٧,٦٢٨ | ٢٨,٤٦٨ | ٢٤٠,٩٣١ | ١٦,٤٠٠ |

أرصدة الأطراف ذات العلاقة

الأرصدة مع الأطراف ذات العلاقة والمضمنة في بيان المركز المالي الموحد كالتالي:

| | ٢٠١٢ | | ٢٠١٣ | |
|----------------------|---------------------------|----------------------------|---------------------------|----------------------------|
| | مديون الف ريال قطري | دائنون الف ريال قطري | مديون الف ريال قطري | دائنون الف ريال قطري |
| شركات زميلة | ٣٧٣ | ٦٣٦ | - | - |
| أعضاء مجلس إدارة | ٣,٧٦٥ | ٢,٣٦٦ | - | - |
| أطراف أخرى ذات علاقة | ٤٥١ | ١٦٧ | - | - |
| | ٤,٥٨٩ | ٣,١٦٩ | - | - |

المبيعات إلى والمشتريات من الأطراف ذات العلاقة تتم وفقاً لأسعار السوق العادية. الأرصدة القائمة في نهاية السنة غير مضمونة بضمانات ويتم سدادها نقداً، ليست هنالك أية ضمانات مقدمة من أو إلى أي طرف ذي علاقة فيما يتعلق بالأرصدة الدائنة أو المدينة. كما في السنة المنتهية في ٣١ ديسمبر ٢٠١٣، لم تسجل المجموعة أي خسارة انخفاض في قيمة الأرصدة المستحقة من قبل الأطراف ذات العلاقة (٢٠١٢: لا شيء). في كل سنة يتم تقييم الحالة المالية لكل طرف ذي علاقة وكذلك يتم تقييم الأسواق التي تعمل فيها الأطراف ذات العلاقة.

قروض مستحقة من شركات زميلة

تم الإفصاح عن قروض إلى شركات غاز طبيعي وبترولي مسال بلغت ٥٣٤,٩٣٢,١٥٦ ريال قطري (٢٠١٢: ٨٤٤,٧٩٧,٧٤٠ ريال قطري) كجزء من الإيضاح ١٥.

مكافآت لأعضاء مجلس الإدارة ولموظفون بالإدارة العليا

بلغت المكافآت لأعضاء مجلس الإدارة والمسؤولين بالإدارة العليا للشركة خلال السنة كالتالي:

| | ٢٠١٣ الف ريال قطري | ٢٠١٢ الف ريال قطري |
|-----------------------------------|--------------------------|--------------------------|
| منافع قصيرة الأجل | ٢٠,٥٤٩ | ٢٠,١١٣ |
| مكافآت نهاية الخدمة للموظفين | ٩١٩ | ٧٦٨ |
| مكافآت أعضاء مجلس الإدارة – نقدية | ٢٧,٩٦٠ | ٢٨,٢٠٠ |
| مكافأة أعضاء مجلس الإدارة – عينية | ٢,٢٠٠ | ٦٨٢ |
| | ٥١,٦٢٨ | ٤٩,٧٦٣ |

٣٥. التحليل القطاعي

المجموعة مقسمة إلى ستة أركان كما يلي، والتي تكون خمس قطاعات تصدر تقاريرها (الأقسام الإستراتيجية):

- ملاحظة كابيتال – يوفر الخدمات الإستشارية المالية للشركة الأم وشركاتها التابعة. بالإضافة إلى ذلك تقوم بإدارة محفظة من الإستثمارات المالية والعقارية وتملكها للإستثمار في شركة قطر للمحاجر ذ.م.م.
- ملاحظة ماريتيم أند لوجيستكس – يوفر مجموعة شاملة من الخدمات إلى المستوردين الرئيسيين والمصدرين وشركات النقل البحري في المنطقة بما في ذلك شركات النفط والغاز. الأنشطة تشمل خدمات لوجستية وحاويات شحن وحدة إمدادات وعمليات نقل بغير سفن وعمليات شحن بالجملة ووكالات الشحن وإدارة المواني وبناء السفن وتصنيع الصلب.
- ملاحظة أوفشور – يوفر مجموعة شاملة من خدمات الدعم البحري لصناعة النفط والغاز في جميع أنحاء المنطقة. وتقوم الشركة حالياً بتشغيل أسطول مكون من أكثر من ٢٧ سفينة خدمات بحرية والتي تشمل سفن السلامة والطوارئ وقاطرات سحب للتعامل مع المراسي والقوارب وسفن وقوارب ديناميكية لتحديد مواقع السفن (DP) ويوفر مجموعة كاملة من خدمات الغوص بما في ذلك غوص التشبيح.
- ملاحظة للتجارة – يمثل القطاع بعض أشهر ماركات الشاحنات والمعدات الثقيلة والآلات وآلات التشحيم في قطر. يسوق القطاع منتجات موكليه ويوفر خدمات ما بعد البيع الحرجة. ملاحظة التجارية أيضاً تمتلك وتدير وكالة سفر معتمدة من قبل IATA وهي واحدة من أقدم الوكالات في دولة قطر.
- ملاحظة للغاز والبتروكيماويات – يقوم القطاع بتملك وإدارة وتشغيل أسطول حديث من ناقلات الغاز الطبيعي

٣.٦. إدارة المخاطر المالية – تنمة

يتم إحتساب نسبة مديونية رأس المال كما في ٣١ ديسمبر كالتالي:

| ٢٠١٣ الف ريال قطري | ٢٠١٢ الف ريال قطري |
|--------------------------|--------------------------|
| ٢,١٧٥,٨١٤ (١,٤٥٨,٠٢٠) | ٢,٥٧٠,٧٢٠ (١,٥٥١,٧١٣) |
| ٧١٧,٧٩٤ | ١,٠١٩,٠٠٧ |
| ١٢,٦٤٢,١٩٩ | ١٠,٧٢٣,٣٥٥ |
| ٧٥,٧% | ٧٩,٥% |

(١) يمثل الدين القروض والتسهيلات التي تحمل فوائد حسب التعريف الوارد في الإيضاح ٢.٦.

٣.٧. القيمة العادلة للأدوات المالية

تتكون الأدوات المالية من موجودات مالية ومطلوبات مالية ومشتقات أدوات مالية.

تشتمل الموجودات المالية على نقد وأرصدة لدى البنوك وإستثمارات متاحة للبيع وإستثمارات مالية بالقيمة العادلة خلال الربح أو الخسارة وموجودات مالية أخرى ومدينون. وتشتمل المطلوبات المالية على سحب على المكشوف من البنوك وقروض وسلف تحمل فوائد وذمم دائنة أخرى وأرصدة مستحقة لأطراف ذات علاقة ودائنين ومصاريف مستحقة الدفع. وتتكون مشتقات الأدوات المالية من عقود تبادل أسعار الفائدة.

فيما يلي مقارنة للقيمة الدفترية والقيمة العادلة لأنواع الأدوات المالية للمجموعة المدرجة في بيان المركز المالي الموحد:

| القيمة الدفترية | | القيمة العادلة | |
|---|--------------------------|--------------------------|--------------------------|
| ٢٠١٣ الف ريال قطري | ٢٠١٢ الف ريال قطري | ٢٠١٣ الف ريال قطري | ٢٠١٢ الف ريال قطري |
| ٥٨٠,٢٢٢ | ٤٨٩,٢٩٠ | ٥٨٠,٢٢٢ | ٤٨٩,٢٩٠ |
| المطلوبات المالية بالقيمة العادلة من خلال الربح أو الخسارة إستثمارات مالية بالقيمة العادلة خلال الربح أو الخسارة | | | |
| القيمة الدفترية | | القيمة العادلة | |
| ٢٠١٣ الف ريال قطري | ٢٠١٢ الف ريال قطري | ٢٠١٣ الف ريال قطري | ٢٠١٢ الف ريال قطري |
| ٣,١٥٨,٨١٦ (٢,٠٣٤) | ٢,٣٩٧,٢٢٠ (٤,٤٩٦) | ٣,١٥٨,٨١٦ (٢,٠٣٤) | ٢,٣٩٧,٢٢٠ (٤,٤٩٦) |
| الموجودات المالية بالقيمة العادلة من خلال الربح أو الخسارة إستثمارات مالية متاحة للبيع تبادل أسعار الفائدة (مشتقات مالية) | | | |
| ٣,١٥٦,٧٨٢ | ٢,٣٩٢,٧٢٤ | ٣,١٥٦,٧٨٢ | ٢,٣٩٢,٧٢٤ |

القيمة العادلة للموجودات المالية والمطلوبات المالية بخلاف الموضحة أعلاه تقارب قيمتها الدفترية كما في تاريخ التقرير.

تدرج القيمة العادلة للموجودات والمطلوبات المالية بالمبلغ الذي يمكن أن يتم به تبادل الأداة المالية في صفقة مالية بين طرفين راغبين في التبادل بدون إكراه أو في بيع للتصفية. تم استخدام الطرق والافتراضات التالية لتقدير القيمة العادلة:

- إن النقد وما في حكمه ، والمدينين التجاريين والدائنين التجاريين والمطلوبات المتداولة الأخرى تقارب قيمتها الدفترية عموماً نظراً لأنها أدوات قصيرة الأجل.

- إن القيمة العادلة للإستثمارات المتاحة للبيع وللموجودات المالية بالقيمة العادلة من خلال الربح أو الخسارة تؤخذ من الأسعار المتداولة في الأسواق النشطة.

- القيمة العادلة للموجودات المالية غير المدرجة المتاحة للبيع يتم تقييمها بإستخدام تقنيات مناسبة للتقييم.

- يتم تقييم القروض المقدمة لشركات الغاز الطبيعي والبترولي المسال من قبل المجموعة بناء على بيانات مثل أسعار الفائدة ، عوامل المخاطر الخاصة بكل دولة ، الثقة الإئتمانية الفردية للعميل ، وخصائص مخاطر المشروع الممول. إن القيمة الدفترية لهذه الذمم المدينة لا تختلف بصورة جوهرية عن قيمتها العادلة كما في ٣١ ديسمبر ٢٠١٣.

- تدخل الشركة في أدوات المشتقات المالية مع أطراف مختلفة ، وهي أساساً المؤسسات المالية ذات التصنيف الاستثماري. تقيم المشتقات باستخدام أسعار السوق المقدمة من المؤسسة المالية.

تدرج القيمة العادلة

تستخدم المجموعة التدرج التالي لتحديد والإفصاح عن القيمة العادلة للأدوات المالية حسب تقنيات التقييم:

- المستوى ١ : الأسعار المتداولة (غير المعدلة) في أسواق نشطة لموجودات أو مطلوبات مماثلة.
- المستوى ٢ : تقنيات أخرى تكون جميع بياناتها التي لها تأثير هام على القيمة العادلة المسجلة ، واضحة بصورة مباشرة أو غير مباشرة.
- المستوى ٣ : التقنيات التي تستخدم بيانات لها تأثير هام على القيمة العادلة المسجلة والتي لا تعتمد على بيانات سوقية واضحة.

| ٢٠١٣ الف ريال قطري | المستوى ١ الف ريال قطري | المستوى ٢ الف ريال قطري | المستوى ٣ الف ريال قطري |
|--------------------------|-------------------------------|-------------------------------|-------------------------------|
| ٥٨٠,٢٢٢ | ٥٨٠,٢٢٢ | - | - |
| ٣,١٥٨,٨١٦ | ٣,١٥٨,٨١٦ | - | - |
| ٢,٩٠٤ | - | - | ٢,٩٠٤ |
| ٢٥,٩٨٣ | - | - | ٢٥,٩٨٣ |

موجودات بالقيمة العادلة
إستثمارات مالية بالقيمة العادلة من خلال الربح أو الخسارة
إستثمارات مالية متاحة للبيع.
أسهم متداولة
اسهم غير متداولة
إستثمارات في سندات

مطلوبات بالقيمة العادلة
عقود تبادل أسعار الفائدة

| ٢٠١٢ الف ريال قطري | المستوى ١ الف ريال قطري | المستوى ٢ الف ريال قطري | المستوى ٣ الف ريال قطري |
|--------------------------|-------------------------------|-------------------------------|-------------------------------|
| ٤٨٩,٢٩٠ | ٤٨٩,٢٩٠ | - | - |
| ٢,٣٩٧,٢٢٠ | ٢,٣٩٧,٢٢٠ | - | - |
| ٢,٧١٣ | - | - | ٢,٧١٣ |
| ٣٠,٧٥٢ | - | - | ٣٠,٧٥٢ |

موجودات بالقيمة العادلة
إستثمارات مالية بالقيمة العادلة من خلال الربح أو الخسارة
إستثمارات مالية متاحة للبيع.
أسهم متداولة
اسهم غير متداولة
إستثمارات في سندات

مطلوبات بالقيمة العادلة
عقود تبادل أسعار الفائدة

تتضمن الإستثمارات المتاحة للبيع غير المتداولة مبلغ ٣,٥١,٤٧,٠٠٠ ريال قطري (٢٠١٢: ٣,٥٢,٣٥٥,٠٠٠ ريال قطري) ، مدرجة بالتكلفة حيث أن قيمتها العادلة لا يمكن تقديرها بصورة موثوقة بسبب عدم اليقين من طبيعتها تدفقاتها النقدية.

خلال السنة المالية المنتهية في ٣١ ديسمبر ٢٠١٣ ، لم تحدث تحويلات بين المستوى ١ والمستوى ٢ للقيمة العادلة ، ولم تحدث تحويلات إلى أو من مستوى ٣ للقيمة العادلة.

