

مُلخَص البَيانات المَالِيَة لِفترَة التِسعة أَشهر المُنتهية في 30 سبتمبر 2019 المكالمَة الجَماعِيَة للمُسْتثمِرِين

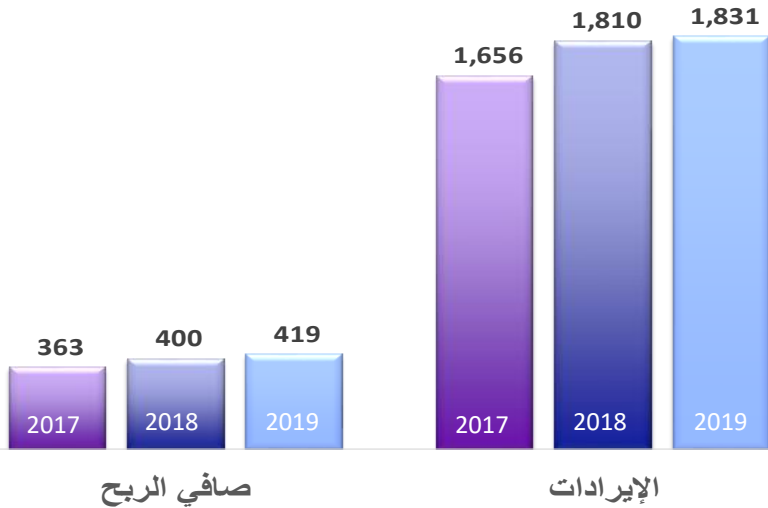
30 اكتوبر 2019

الدوحة، قطر

بيان الدخل المختصر الموحد لفترة التسعة أشهر المنتهية في 30 سبتمبر (جميع المبالغ بالملين ريال قطري)

- الإيرادات ▲ 1.1%
- ربح التشغيل ▼ -12%
- ربح الفترة ▲ 5%

نسبة التغير مقارنة مع نفس الفترة من عام 2018



2019	2018	2017
1,831	1,810	1,656

إيرادات التشغيل

(442)	(421)	(401)
(728)	(689)	(673)
(7)	(12)	(10)
(269)	(246)	(262)
(7)	(18)	(1)
(101)	(110)	(108)
(1,555)	(1,497)	(1,456)
276	314	200

مرتببات وأجور ومنافع أخرى
إمدادات ومصاريف التشغيل
مصاريف إيجار
إهلاك وإطفاء

مخصص انخفاض قيمة الذمم التجارية المدينة
مصاريف تشغيل أخرى
مصاريف التشغيل

ربح التشغيل

(80)	(116)	(154)
20	48	122
7	(1)	(7)
267	207	192
168	124	83
-	-	(21)
0	2	(2)
(243)	(183)	(60)
4	3	20
142	85	174

تكاليف تمويل
إيرادات تمويل
ربح / (خسارة) من استبعاد عقارات وسفن ومعدات
حصة من نتائج شركات زميلة
حصة من نتائج ترتيبات مشتركة
انخفاض قيمة موجودات مالية متاحة للبيع
صافي ربح من صرف عملات أجنبية
انخفاض قيمة سفن
إيرادات متنوعة
الأرباح غير التشغيلية

ربح الفترة

419	398	374
-----	-----	-----

0	1	(11)
---	---	------

حصص غير مسيطرة

419	400	363
-----	-----	-----

ربح منسوب إلى المساهمين بالشركة الأم

Activities by Segment

كابيتال	التجارة	غاز وبتروكيم	خدمات المنصات البحرية	البحرية و اللوجستية
<ul style="list-style-type: none"> • تطوير وإدارة العقارات • استثمارات مالية استراتيجية 	<ul style="list-style-type: none"> • وكالات المعدات الثقيلة والشاحنات • بيع وتوزيع وقود السفن • وكالات المعدات البحرية والمحركات وقطع الغيار • وزيوت التشحيم • وكالة سياحة وسفر 	<ul style="list-style-type: none"> • نقل الغاز الطبيعي المسال • نقل الغاز البترولي المسال • نقل منتجات نفطية و نפט خام • ناقلات الغاز وغاز الأمونيا المملوكة بالكامل 	<ul style="list-style-type: none"> • استئجار وتشغيل السفن • خدمات الغوص والتصليح • التشييد وخدمات الصيانة • خدمات آبار النفط والغاز • عمليات الميناء 	<ul style="list-style-type: none"> • خدمات الموانئ • نقل الحاويات • التخزين والخدمات اللوجستية • شحن البضائع السائبة • الترسانة البحرية • الوكالات البحرية

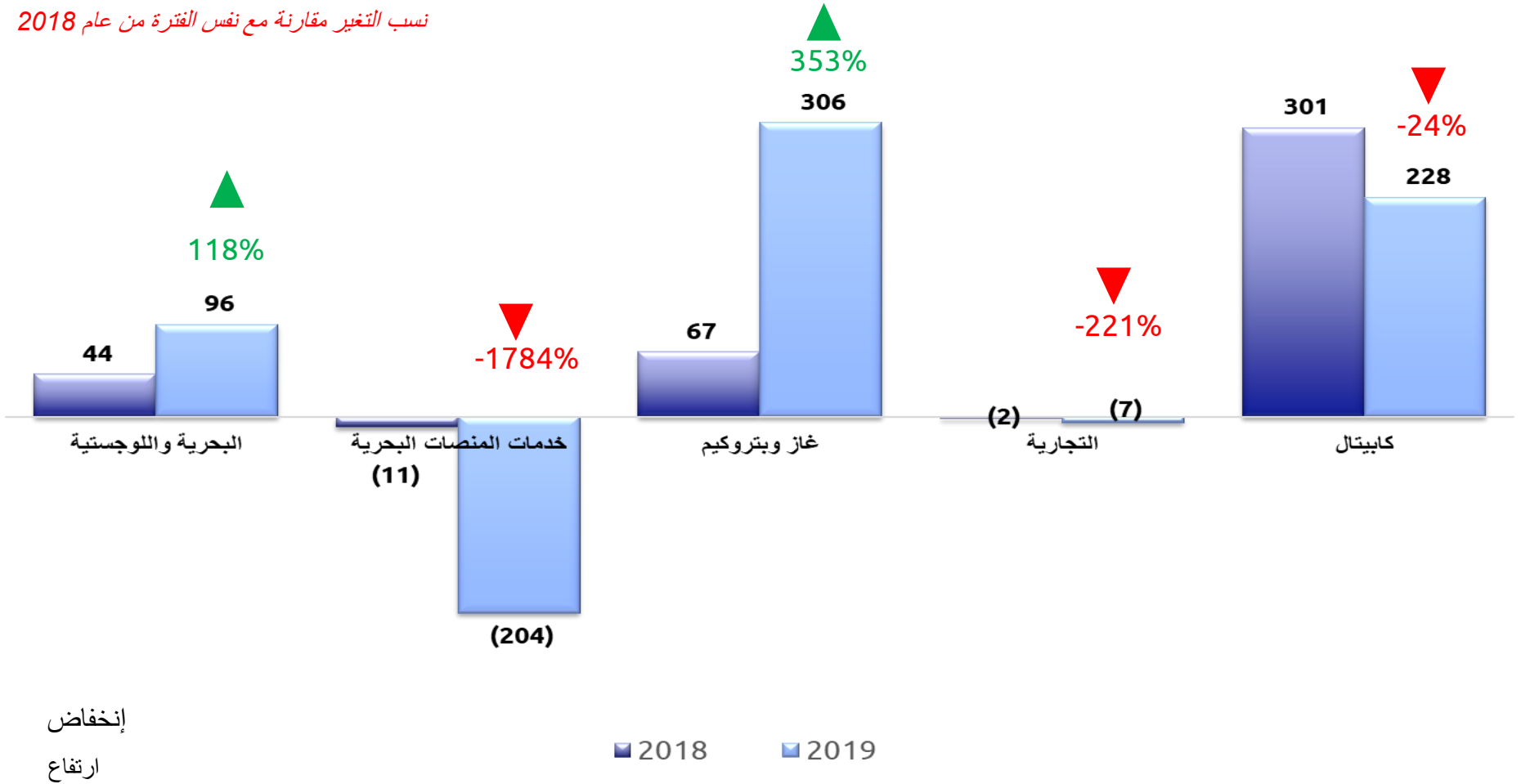
****ملاحظة:** مع بداية العام 2019 قامت الشركة بالتغييرات التنظيمية التالية:

1. نقل عمليات الميناء لقطاع خدمات المنصات البحرية من قطاع غاز وبتروكيم
2. نقل خدمات إدارة السفن (الأسطول والخدمات التقنية) لقطاع البحرية واللوجستية من قطاع غاز وبتروكيم

ليس لهذه التغييرات أي أثر على مستوى الشركة ككل. تعكس صفحات العرض اللاحقة هذه التغييرات على أساس المقارنة.

صافي الربح، لكل قطاع - للفترة المنتهية في 30 سبتمبر (جميع المبالغ بالمليون ريال قطري)

نسب التغير مقارنة مع نفس الفترة من عام 2018



بيان الدخل، لكل قطاع – لفترة التسعة أشهر المنتهية في 30 سبتمبر 2019

(جميع الأرقام بالمليون ريال قطري)

موحدة	تعديلات وإستبعادات	تعديلات خاصة بمجموعة الملاحة	ملاحة كابيتال	ملاحة التجارية	ملاحة للغاز والبتروكيماويات	ملاحة لخدمات دعم المنصات البحرية	ملاحة للأعمال البحرية واللوجستية	
1,831	(219)	-	383	200	204	567	696	إيرادات التشغيل
(442)	-	(91)	(5)	(12)	(20)	(54)	(261)	مرتبات وأجور ومنافع أخرى
(728)	182	(7)	(92)	(188)	(13)	(91)	(519)	إمدادات ومصاريف التشغيل
(7)	36	(6)	(1)	(2)	(0)	(2)	(32)	مصاريف إيجار
(269)	-	(2)	(49)	(1)	(61)	(135)	(23)	إهلاك وإطفاء
(7)	-	0	0	(1)	-	(4)	(2)	مخصص انخفاض قيمة الذمم التجارية
(101)	0	(13)	(7)	6	(17)	(25)	(45)	مصاريف تشغيل أخرى
0	-	-	-	-	(39)	(183)	222	مصاريف متعلقة بالأسطول والخدمات التقنية
-	-	118	(10)	(9)	(9)	(12)	(78)	مصاريف متعلقة بمجموعة الملاحة
276	0	(0)	219	(7)	44	62	(42)	أرباح التشغيل
(80)	3	-	(1)	-	(29)	(40)	(13)	تكاليف تمويل
20	(3)	0	9	0	14	0	0	إيرادات تمويل
7	-	0	-	0	6	0	1	ربح من استبعاد عقارات وسفن ومعدات
267	-	-	0	-	263	-	4	حصة من نتائج شركات زميلة
168	-	-	-	-	17	-	150	حصة من نتائج ترتيبات مشتركة
-	-	-	-	-	-	-	-	انخفاض قيمة موجودات مالية متاحة للبيع
0	-	(0)	-	-	(0)	(0)	0	صافي الربح (الخسارة) من صرف عملات أجنبية
(243)	-	-	-	-	(13)	(226)	(4)	انخفاض قيمة سفن وعقود أعمال قيد التنفيذ
4	-	-	0	-	4	-	-	إيرادات متنوعة
-	-	-	-	-	-	-	-	مصاريف غير تشغيلية أخرى
419	0	(0)	228	(7)	306	(204)	96	ربح الفترة
0	-	-	0	-	-	-	-	حصص غير مسيطرة
419	0	(0)	228	(7)	306	(204)	96	ربح منسوب إلى المساهمين بالشركة الأم

بيان الدخل، لكل قطاع – لفترة التسعة أشهر المنتهية في 30 سبتمبر 2018

(جميع الأرقام بالمليون ريال قطري)

موحدة	تعديلات وإستيعادات	تعديلات خاصة بمجموعة الملاحة	ملاحة كابيتال	ملاحة التجارية	ملاحة للغاز والبتروكيماويات	ملاحة لخدمات دعم المنصات البحرية	ملاحة للأعمال البحرية واللوجستية	
1,810	(202)	-	438	229	218	449	678	إيرادات التشغيل
(421)	-	(92)	(6)	(12)	(20)	(54)	(238)	مرتبات وأجور ومنافع أخرى
(689)	164	(4)	(85)	(205)	(19)	(51)	(489)	إمدادات ومصاريف التشغيل
(12)	38	(7)	(3)	(1)	(0)	(3)	(34)	مصاريف إيجار
(246)	-	(2)	(43)	(1)	(71)	(106)	(24)	إهلاك وإطفاء
(18)	-	0	1	(1)	(0)	(7)	(10)	مخصص انخفاض قيمة الذمم التجارية
(110)	0	(17)	(8)	(2)	(10)	(21)	(51)	مصاريف تشغيل أخرى
0	-	-	-	-	(45)	(162)	208	مصاريف متعلقة بالأسطول والخدمات التقنية
(0)	-	122	(12)	(10)	(12)	(13)	(75)	مصاريف متعلقة بمجموعة الملاحة
314	0	0	282	(3)	41	31	(36)	أرباح التشغيل
(116)	9	-	(26)	-	(29)	(47)	(24)	تكاليف تمويل
48	(9)	0	39	1	10	7	0	إيرادات تمويل
(1)	-	(0)	(0)	0	-	(1)	0	(خسارة) ربح من استيعاد عقارات وسفن ومعدات
207	-	-	1	-	205	-	1	حصصة من نتائج شركات زميلة
124	-	-	-	-	(21)	-	146	حصصة من نتائج ترتيبات مشتركة
-	-	-	-	-	-	-	-	انخفاض قيمة موجودات مالية متاحة للبيع
2	-	-	3	0	(0)	(0)	(0)	صافي الربح (الخسارة) من صرف عملات أجنبية
(183)	-	-	-	-	(140)	-	(43)	انخفاض قيمة سفن وعقود أعمال قيد التنفيذ
3	-	-	0	-	2	-	0	إيرادات متنوعة
-	-	-	-	-	-	-	-	مصاريف غير تشغيلية أخرى
398	0	0	300	(2)	67	(11)	44	ربح الفترة
1	-	-	1	-	-	-	-	حصص غير مسيطرة
400	0	0	301	(2)	67	(11)	44	ربح منسوب إلى المساهمين بالشركة الأم

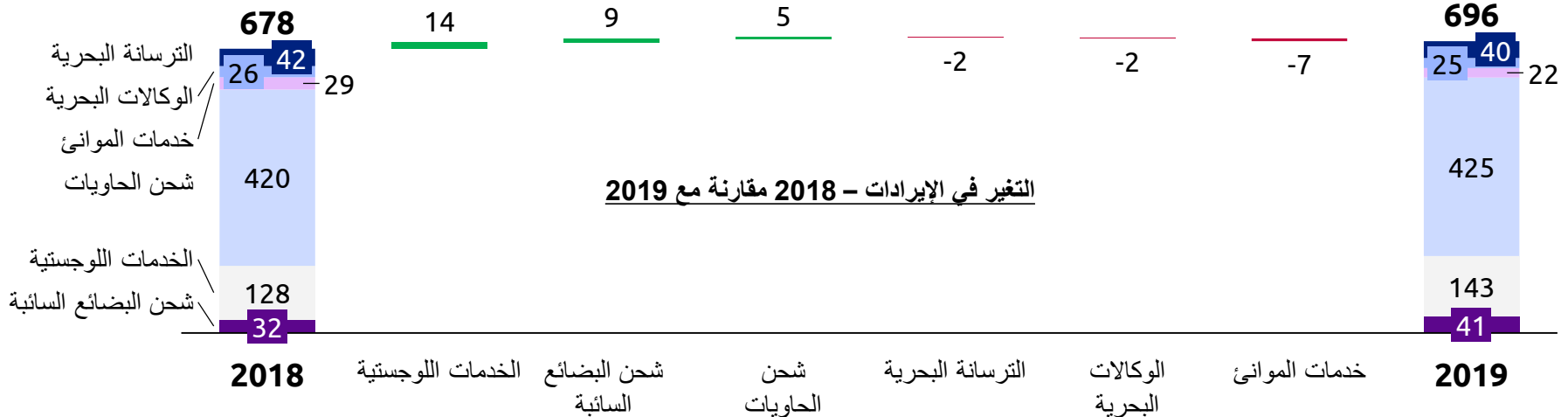
3% ارتفاع في الإيرادات و 118% ارتفاع في صافي الربح

2019	2018	
696	678	إيرادات التشغيل
(261)	(238)	مرتبات وأجور ومنافع أخرى
(519)	(489)	إمدادات ومصاريف التشغيل
(32)	(34)	مصاريف إيجار
(23)	(24)	إهلاك وإطفاء
(2)	(10)	مخصص انخفاض قيمة الذمم التجارية
(45)	(51)	مصاريف تشغيل أخرى
222	208	مصاريف متعلقة بالأسطول والخدمات التقنية
(78)	(75)	مصاريف متعلقة بمجموعة الملاحة
(738)	(714)	مصاريف التشغيل
(42)	(36)	أرباح التشغيل
138	80	أرباح/(مصاريف) غير تشغيلية أخرى
96	44	ربح الفترة

- ارتفاع الإيرادات من وحدتي الأعمال اللوجستية وشحن البضائع السائبة
 - الارتفاع في أعمال اللوجستية نتيجة زيادة نسبة إشغال المخازن
 - الارتفاع في شحن البضائع السائبة نتيجة زيادة نشاط استئجار السفن
 - الانخفاض في خدمات الموانئ نتيجة انخفاض أنشطة الخدمات المساندة المقدمة في عام 2018

- ارتفاع مصاريف التشغيل بمقدار (24) مليون ريال قطري
 - ارتفاع المرتبات والأجور المتعلقة بطاقم خدمات المنصات البحرية (تم تعويضه في بند مصاريف متعلقة بالأسطول والخدمات التقنية، وتحميله لخدمات المنصات البحرية)
 - ارتفاع إمدادات ومصاريف التشغيل المرتبطة بزيادة إيرادات اللوجستية وشحن البضائع السائبة

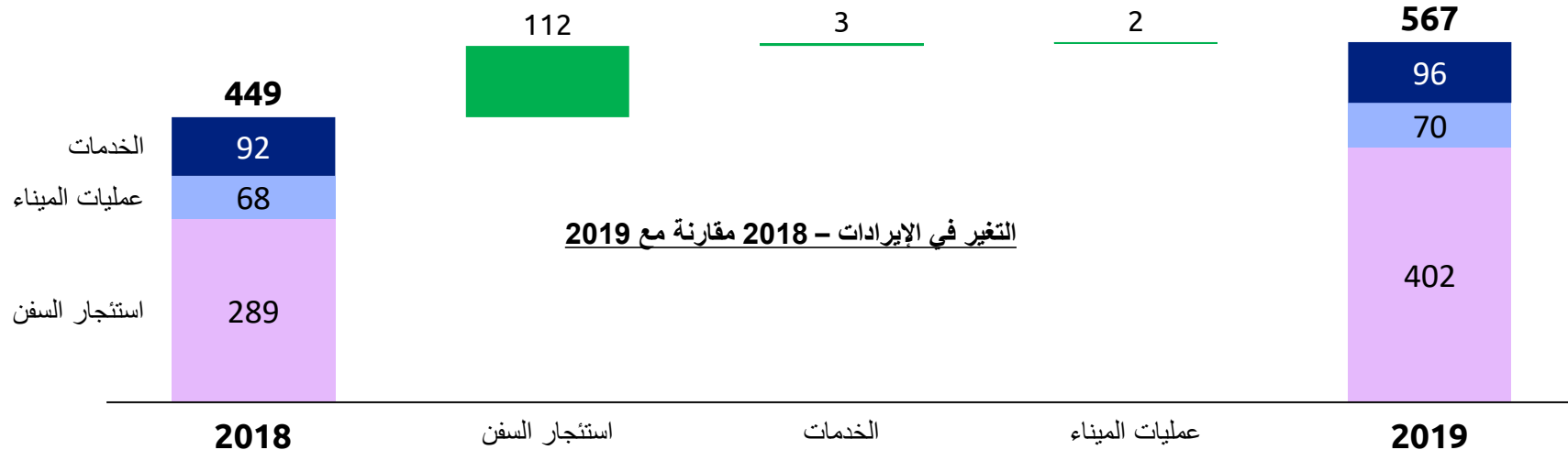
- ارتفاع الأرباح غير التشغيلية بمقدار 58 مليون ريال قطري
 - ارتفاع حصة ملاحية من نتائج أعمال شركة موانئ بمقدار 5 مليون ريال قطري
 - انخفاض تدني قيمة سفن شحن الحاويات والبضائع السائبة بمقدار 39 مليون ريال قطري
 - انخفاض تكلفة التمويل بمقدار 11 مليون ريال قطري نتيجة انخفاض قيمة أصل القرض



26% ارتفاع في الإيرادات و 1784% انخفاض في صافي الربح

2019	2018	
567	449	إيرادات التشغيل
(54)	(54)	مرتبات وأجور ومنافع أخرى
(91)	(51)	إمدادات ومصاريف التشغيل
(2)	(3)	مصاريف إيجار
(135)	(106)	إهلاك وإطفاء
(4)	(7)	مخصص انخفاض قيمة الذمم التجارية
(25)	(21)	مصاريف تشغيل أخرى
(183)	(162)	مصاريف متعلقة بالأسطول والخدمات التقنية
(12)	(13)	مصاريف متعلقة بمجموعة الملاحة
(506)	(419)	مصاريف التشغيل
62	31	أرباح التشغيل
(266)	(42)	أرباح/(مصاريف) غير تشغيلية أخرى
(204)	(11)	ربح الفترة


- ارتفاع الإيرادات نتيجة تحسن نشاط استئجار السفن
 - ارتفاع متوسط نسب الإشغال من 79% في 2018 لتصل إلى 82% في 2019
 - تشغيل السفن ذاتية الرفع في إفريقيا مع بداية النصف الثاني من 2018، بالتالي تحقيق نمو
 - إضافة سفن جديدة في النصف الثاني من 2018 أدى إلى نمو الإيرادات
- ارتفاع مصاريف التشغيل بمقدار (87) مليون ريال قطري
 - الطاقم الإضافي والمصاريف المتعلقة بالأسطول والخدمات التقنية ومصاريف الإهلاك المتعلقة
 - بإضافة واستئجار سفن جديدة خلال النصف الثاني من 2018
 - ارتفاع إمدادات ومصاريف التشغيل المرتبطة بنمو الإيرادات
- ارتفاع المصاريف غير التشغيلية بمقدار (224) مليون ريال قطري
 - ارتفاع تدني قيمة السفن بمقدار (226) مليون ريال قطري مقارنة مع نفس الفترة من 2018



7% انخفاض في الإيرادات و 353% ارتفاع في صافي الربح

2019	2018	
204	218	إيرادات التشغيل
(20)	(20)	مرتبات وأجور ومنافع أخرى
(13)	(19)	إمدادات ومصاريف التشغيل
(0)	(0)	مصاريف إيجار
(61)	(71)	إهلاك وإطفاء
-	(0)	مخصص انخفاض قيمة الذمم التجارية
(17)	(10)	مصاريف تشغيل أخرى
(39)	(45)	مصاريف متعلقة بالأسطول والخدمات التقنية
(9)	(12)	مصاريف متعلقة بمجموعة الملاحة
(159)	(177)	مصاريف التشغيل
44	41	أرباح التشغيل
261	27	أرباح/(مصاريف) غير تشغيلية أخرى
306	67	ربح الفترة

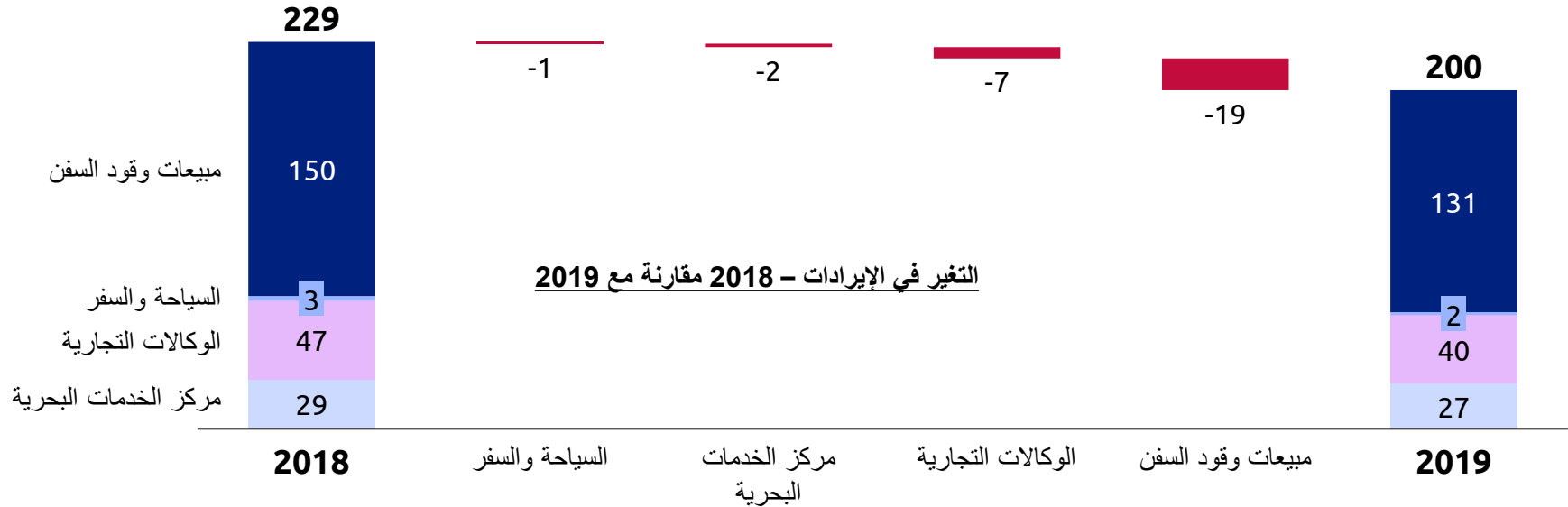
- انخفاض طفيف في الإيرادات
 - ارتفاع أسعار السوق أدى إلى ارتفاع نشاط ناقلات المنتجات النفطية والخام
 - انخفاض في ناقلات الغاز المسال نتيجة أعمال الصيانة الدورية
 - انخفاض في ناقلات الغاز نتيجة تراجع أسعار السوق وانخفاض نسب الإشغال
- انخفاض مصاريف التشغيل بشكل عام
- ارتفاع الأرباح غير التشغيلية بمقدار 234 مليون ريال قطري
 - انخفاض تدني قيمة السفن بمقدار 127 مليون ريال قطري
 - ارتفاع الأرباح من ناقلات بمقدار 59 مليون ريال قطري
 - ارتفاع الأرباح من نتائج ترتيبات مشتركة (بشكل رئيسي من ناقلات الغاز العملاقة)



12% انخفاض في الإيرادات و 221% انخفاض في صافي الربح

○ انخفاض بشكل كبير في مبيعات وقود السفن ومبيعات المعدات الثقيلة، وانخفاض في مصاريف التشغيل ذات الصلة

2019	2018	
200	229	إيرادات التشغيل
(12)	(12)	مرتبات وأجور ومنافع أخرى
(188)	(205)	إمدادات ومصاريف التشغيل
(2)	(1)	مصاريف إيجار
(1)	(1)	إهلاك وإطفاء
(1)	(1)	مخصص انخفاض قيمة الذمم التجارية
6	(2)	مصاريف تشغيل أخرى
(9)	(10)	مصاريف متعلقة بمجموعة الملاحة
(207)	(232)	مصاريف التشغيل
(7)	(3)	أرباح التشغيل
0	1	أرباح/(مصاريف) غير تشغيلية أخرى
(7)	(2)	ربح الفترة



2019	2018	
383	438	إيرادات التشغيل
(5)	(6)	مرتبات وأجور ومنافع أخرى
(92)	(85)	إمدادات ومصاريف التشغيل
(1)	(3)	مصاريف إيجار
(49)	(43)	إهلاك وإطفاء
0	1	مخصص انخفاض قيمة الذمم التجارية
(7)	(8)	مصاريف تشغيل أخرى
(10)	(12)	مصاريف متعلقة بمجموعة الملاحة
(163)	(157)	مصاريف التشغيل
219	282	أرباح التشغيل
9	18	أرباح/(مصاريف) غير تشغيلية أخرى
228	300	ربح الفترة
0	1	حصص غير مسيطرة
228	301	ربح منسوب إلى المساهمين بالشركة الأم

13% انخفاض في الإيرادات و 24% انخفاض في صافي الربح

- انخفاض الإيرادات بمقدار (55) مليون ريال قطري من الاستثمارات
 - انخفاض توزيعات الأرباح بمقدار (24) مليون ريال قطري من المحفظة المحتفظ بها للمتاجرة
 - انخفاض ربح المحفظة المحتفظ بها للمتاجرة بمقدار (35) مليون ريال قطري البندين أعلاه يتعلقان بتسييل محفظة الاستثمارات المحتفظ بها للمتاجرة واستثمار متحصلات البيع في زيادة حصتنا في شركة ناقلات (فبراير 2019) من 30% إلى 36%
- ارتفاع مصاريف التشغيل بشكل هامشي وأغلبية هذا الارتفاع نتيجة ارتفاع تكلفة البضاعة المباعة في قطر للمحاجر



Outlook



- نتوقع تذبذبات محدودة في أحجام التداول في ميناء حمد، وبالتالي ثبات نسبي في أرباح موانئ قطر
- نتوقع استمرار الضغوط على هوامش الربح في قطاع شحن الحاويات
- استمرارية رفع كفاءة ونسب الإثغال في مدينة ملاحه اللوجستية

Outlook


Maritime & Logistics


Offshore


Gas & Petrochem


Trading


Capital

- خدمات المنصات البحرية: نتوقع أن يشهد هذا القطاع نمو في الإيرادات والربح التشغيلي نتيجة:
 - الأثر السنوي الكامل لتشغيل السفن ذاتية الرفع في إفريقيا (بدأ في النصف الثاني من 2018)
 - بداية مشاريع جديدة خلال النصف الثاني من 2018
- عمليات الميناء: نتوقع استقرار الإيرادات خلال السنة

Outlook


MILAHA
Maritime & Logistics


MILAHA
Offshore


MILAHA
Gas & Petrochem


MILAHA
Trading


MILAHA
Capital

- ناقلات الغاز العملاقة: تحسن أسعار السوق بشكل كبير، متفائلين بحذر فيما تبقى من هذا العام
- ناقلات الغاز المسال بالشاركة مع الترتيبات المشتركة والمملوكة كلياً: استقرار الأرباح نتيجة لطبيعة العقود طويلة الأجل
- ناقلات المنتجات النفطية المملوكة بالكامل + ناقلة خام واحدة: جميعها تعمل بعقود آنية ومعرضة لتذبذبات أسعار السوق، وبالتالي يصعب التنبؤ بالأداء
- ناقلات الغاز الطبيعي المسال/أمونيا المملوكة بالكامل: إحداهما تعمل على بعقود آجلة والأخرى تعمل بعقود آنية
- نتائج شركات زميلة: نتوقع نمو نتيجة زيادة حصتنا بنسبة 6% في شركة ناقلات

Outlook



- نتوقع مواجهة بعض التحديات في أعمال هذا القطاع فيما تبقى من هذا العام

Outlook


MILAHA
Maritime & Logistics


MILAHA
Offshore


MILAHA
Gas & Petrochem


MILAHA
Trading


MILAHA
Capital

- تذبذبات محدودة في الاستثمارات
 - تسهيل أغلب محفظة الاستثمارات المحتفظ بها للمتاجرة واستثمار متحصلات البيع في زيادة حصتنا بنسبة 6% في شركة ناقلات (فبراير 2019)
- مع الأخذ بعين الاعتبار تنوع استثماراتنا العقارية، فإننا نتوقع استقرار العوائد لهذا القطاع
 - من المتوقع استكمال مشروع فلل عين خالد خلال فترة 6 - 8 أسابيع